

# Vilkaviškio r. Kybartų „Saulės“ progimnazija

Apklausa QL08 Olweus klausimynas mokiniams

Klasės lygmuo 1,2,3,4,5,6,7,8

---

**Filtering Domains On:**

**Program Start: No Filtering**

**Program End: No Filtering**

---

Autorius: Gintaras Vencius (gvencius2@gmail.com) -

**Standartinės ataskaitos**

---

**Dažnių lentelė 2019 Ruduo**

<b>Klasės lygmuo</b>	<b>3</b>	<b>4</b>	<b>5</b>	<b>6</b>	<b>7</b>	<b>8</b>	<b>Iš viso</b>
<b>Mergaičių atsakė</b>	18	26	19	29	29	26	147
<b>Iš viso mergaičių</b>	18	27	20	31	29	29	154
<b>Atsako dažnis</b>	100.0	96.3	95.0	93.5	100.0	89.7	95.5
<b>Atsakymai</b>	25	28	22	20	23	24	142
<b>Iš viso berniukų</b>	26	30	23	21	24	24	148
<b>Atsako dažnis</b>	96.2	93.3	95.7	95.2	95.8	100.0	95.9
<b>Iš viso atsakė</b>	43	54	41	49	52	50	289
<b>Iš viso mokinių</b>	44	57	43	52	53	53	302
<b>Atsako dažnis</b>	97.7	94.7	95.3	94.2	98.1	94.3	95.7

## 1) Ar Tau patinka mokykla?

	2019 Rudo					
	Mergaitė		Berniukas		Berniukai ir mergaitės	
	kiekis	%	kiekis	%	kiekis	%
Man labai nepatinka mokykla	6	4.2	20	14.2	26	9.1
Man nepatinka mokykla	7	4.9	7	5.0	14	4.9
Man mokykla nei patinka, nei nepatinka	66	45.8	56	39.7	122	42.8
Man patinka mokykla	45	31.3	37	26.2	82	28.8
Man labai patinka mokykla	20	13.9	21	14.9	41	14.4
<b>Suma</b>	<b>144</b>		<b>141</b>		<b>285</b>	

## 2) Kiek gerų draugų turi klasėje?

	2019 Rudo					
	Mergaitė		Berniukas		Berniukai ir mergaitės	
	kiekis	%	kiekis	%	kiekis	%
Neturiu	6	4.1	2	1.4	8	2.8
Klasėje turiu 1 gerą draugą	10	6.9	13	9.3	23	8.1
Klasėje turiu 2 – 3 gerus draugus	30	20.7	33	23.6	63	22.1
Klasėje turiu 4 – 5 gerus draugus	50	34.5	31	22.1	81	28.4
Klasėje turiu 6 ar daugiau gerų draugų	49	33.8	61	43.6	110	38.6
<b>Suma</b>	<b>145</b>		<b>140</b>		<b>285</b>	

## 3) Kiek kartų iš Tavęs tyčiojosi mokykloje per paskutinius keletą mėnesių?

PAGRINDINIS KLAUSIMAS APIE PATIRIAMAS PATYČIAS: keliuose vėliau einančiose lentelėse įtraukiami tik tie mokiniai, kurie į šį klausimą atsakė - 2-3 kartus per mėnesį - arba dažniau / - tik 1-2 kartus - arba dažniau. (Standartinis / Išplėstas mokinių, patiriančių patyčias, apibrėžimas) Sekite užrašus ties tais klausimais, kuriems tai tinka.

	2019 Rudo					
	Mergaitė		Berniukas		Berniukai ir mergaitės	
	kiekis	%	kiekis	%	kiekis	%
Iš manęs nesityčiojo per paskutinius keletą mėnesių	88	60.7	88	62.4	176	61.5
Tik vieną ar du kartus	41	28.3	29	20.6	70	24.5
2 ar 3 kartus per mėnesį	5	3.4	8	5.7	13	4.5
Maždaug kartą per savaitę	4	2.8	7	5.0	11	3.8
Keletą kartų per savaitę	7	4.8	9	6.4	16	5.6
<b>Suma</b>	<b>145</b>		<b>141</b>		<b>286</b>	

## 4) Mane užgauliai ir pašaipiai pravardžiavo bei erzino

	2019 Rudo					
	Mergaitė		Berniukas		Berniukai ir mergaitės	
	kiekis	%	kiekis	%	kiekis	%
Taip nebuvo nutikę per paskutinius keletą mėnesių	98	67.6	88	62.9	186	65.3
Tik vieną ar du kartus	34	23.4	35	25.0	69	24.2
2 ar 3 kartus per mėnesį	4	2.8	6	4.3	10	3.5
Maždaug kartą per savaitę	5	3.4	6	4.3	11	3.9
Keletą kartų per savaitę	4	2.8	5	3.6	9	3.2
<b>Suma</b>	<b>145</b>		<b>140</b>		<b>285</b>	

## 5) Kiti mokiniai mane visiškai ignoravo, atstūmė, nepriėmė į draugų grupę

	2019 Rudo					
	Mergaitė		Berniukas		Berniukai ir mergaitės	
	kiekis	%	kiekis	%	kiekis	%
Taip nebuvo nutikę per paskutinius keletą mėnesių	107	73.8	107	76.4	214	75.1
Tik vieną ar du kartus	29	20.0	23	16.4	52	18.2
2 ar 3 kartus per mėnesį	5	3.4	5	3.6	10	3.5
Maždaug kartą per savaitę	3	2.1	2	1.4	5	1.8
Keletą kartų per savaitę	1	0.7	3	2.1	4	1.4
<b>Suma</b>	<b>145</b>		<b>140</b>		<b>285</b>	

## 6) Man įspyrė, pastūmė ar mušė, arba uždarė patalpoje ir neišleido iš jos

	2019 Rudo					
	Mergaitė		Berniukas		Berniukai ir mergaitės	
	kiekis	%	kiekis	%	kiekis	%
Taip nebuvo nutikę per paskutinius keletą mėnesių	130	90.3	101	72.7	231	81.6
Tik vieną ar du kartus	12	8.3	21	15.1	33	11.7
2 ar 3 kartus per mėnesį	0	0.0	9	6.5	9	3.2
Maždaug kartą per savaitę	1	0.7	3	2.2	4	1.4
Keletą kartų per savaitę	1	0.7	5	3.6	6	2.1
<b>Suma</b>	<b>144</b>		<b>139</b>		<b>283</b>	

## 7) Kiti mokiniai mane apkalbinėjo, siuntinėjo negražius laiškelius, melavo apie mane ir stengėsi nuteikti kitus prieš mane

	2019 Rudo					
	Mergaitė		Berniukas		Berniukai ir mergaitės	
	kiekis	%	kiekis	%	kiekis	%
Taip nebuvo nutikę per paskutinius keletą mėnesių	103	71.0	108	77.1	211	74.0
Tik vieną ar du kartus	34	23.4	23	16.4	57	20.0
2 ar 3 kartus per mėnesį	6	4.1	6	4.3	12	4.2
Maždaug kartą per savaitę	2	1.4	1	0.7	3	1.1
Keletą kartų per savaitę	0	0.0	2	1.4	2	0.7
<b>Suma</b>	<b>145</b>		<b>140</b>		<b>285</b>	

## 8) Iš manęs buvo atimti pinigai, atimti arba sulaužyti mano daiktai

	2019 Rudo					
	Mergaitė		Berniukas		Berniukai ir mergaitės	
	kiekis	%	kiekis	%	kiekis	%
Taip nebuvo nutikę per paskutinius keletą mėnesių	135	93.1	125	92.6	260	92.9
Tik vieną ar du kartus	9	6.2	7	5.2	16	5.7
2 ar 3 kartus per mėnesį	0	0.0	3	2.2	3	1.1
Maždaug kartą per savaitę	0	0.0	0	0.0	0	0.0
Keletą kartų per savaitę	1	0.7	0	0.0	1	0.4
<b>Suma</b>	<b>145</b>		<b>135</b>		<b>280</b>	

## 9) Mane gąsdino ar vertė daryti dalykus, kurių aš nenorėjau

	2019 Ruduo					
	Mergaitė		Berniukas		Berniukai ir mergaitės	
	kiekis	%	kiekis	%	kiekis	%
Taip nebuvo nutikę per paskutinius keletą mėnesių	138	94.5	128	92.1	266	93.3
Tik vieną ar du kartus	6	4.1	7	5.0	13	4.6
2 ar 3 kartus per mėnesį	2	1.4	2	1.4	4	1.4
Maždaug kartą per savaitę	0	0.0	0	0.0	0	0.0
Keletą kartų per savaitę	0	0.0	2	1.4	2	0.7
<b>Suma</b>	<b>146</b>		<b>139</b>		<b>285</b>	

## 10) Iš manęs tyčiojosi ar pravardžiavo dėl mano tautybės ar odos spalvos

	2019 Ruduo					
	Mergaitė		Berniukas		Berniukai ir mergaitės	
	kiekis	%	kiekis	%	kiekis	%
Taip nebuvo nutikę per paskutinius keletą mėnesių	134	91.8	125	91.2	259	91.5
Tik vieną ar du kartus	7	4.8	6	4.4	13	4.6
2 ar 3 kartus per mėnesį	1	0.7	2	1.5	3	1.1
Maždaug kartą per savaitę	2	1.4	3	2.2	5	1.8
Keletą kartų per savaitę	2	1.4	1	0.7	3	1.1
<b>Suma</b>	<b>146</b>		<b>137</b>		<b>283</b>	

## 11) Mane pravardžiavo seksualinę reikšmę turinčiais žodžiais, rodė nepadorius gestus

	2019 Ruduo					
	Mergaitė		Berniukas		Berniukai ir mergaitės	
	kiekis	%	kiekis	%	kiekis	%
Taip nebuvo nutikę per paskutinius keletą mėnesių	131	89.7	116	84.1	247	87.0
Tik vieną ar du kartus	14	9.6	14	10.1	28	9.9
2 ar 3 kartus per mėnesį	1	0.7	3	2.2	4	1.4
Maždaug kartą per savaitę	0	0.0	2	1.4	2	0.7
Keletą kartų per savaitę	0	0.0	3	2.2	3	1.1
<b>Suma</b>	<b>146</b>		<b>138</b>		<b>284</b>	

## 12) Iš manęs tyčiojosi telefonu arba internetu siųsdami nemaloniais ir žeidžiančias žinutes, nuotraukas, o taip pat skambindami ar kitais būdais

	2019 Ruduo					
	Mergaitė		Berniukas		Berniukai ir mergaitės	
	kiekis	%	kiekis	%	kiekis	%
Taip nebuvo nutikę per paskutinius keletą mėnesių	132	90.4	126	90.0	258	90.2
Tik vieną ar du kartus	13	8.9	7	5.0	20	7.0
2 ar 3 kartus per mėnesį	0	0.0	4	2.9	4	1.4
Maždaug kartą per savaitę	1	0.7	1	0.7	2	0.7
Keletą kartų per savaitę	0	0.0	2	1.4	2	0.7
<b>Suma</b>	<b>146</b>		<b>140</b>		<b>286</b>	

### 13) Jeigu iš Tavęs tyčiojosi telefonu ar internetu, kaip tai vyko?

Dėmesio: Šioje lentelėje įtraukti tik tie mokiniai, kurie ankstesniame klausime atsakė - tik 1-2 kartus - arba dažniau.

	2019 Rudo					
	Mergaitė		Berniukas		Berniukai ir mergaitės	
	kiekis	%	kiekis	%	kiekis	%
Tik mobiliuoju telefonu	7	87.5	3	42.9	10	66.7
Tik internetu	1	12.5	2	28.6	3	20.0
Mobiliuoju telefonu ir internetu	0	0.0	2	28.6	2	13.3
<b>Suma</b>	<b>8</b>		<b>7</b>		<b>15</b>	

### 14) Iš manęs tyčiojosi kitu būdu

	2019 Rudo					
	Mergaitė		Berniukas		Berniukai ir mergaitės	
	kiekis	%	kiekis	%	kiekis	%
Taip nebuvo nutikę per paskutinius keletą mėnesių	118	90.1	102	86.4	220	88.4
Tik vieną ar du kartus	11	8.4	12	10.2	23	9.2
2 ar 3 kartus per mėnesį	0	0.0	2	1.7	2	0.8
Maždaug kartą per savaitę	2	1.5	1	0.8	3	1.2
Keletą kartų per savaitę	0	0.0	1	0.8	1	0.4
<b>Suma</b>	<b>131</b>		<b>118</b>		<b>249</b>	

### 15) Kurioje klasėje mokosi iš Tavęs besityčiojantis mokinys ar mokiniai?

Dėmesio: Šioje lentelėje įtraukti tie mokiniai, kurie į pagrindinį klausimą apie patyčias atsakė - tik 1-2 kartus - arba dažniau (išplėstinis patyčių apibrėžimas).

	2019 Rudo					
	Mergaitė		Berniukas		Berniukai ir mergaitės	
	kiekis	%	kiekis	%	kiekis	%
Iš manęs nesityčiojo per paskutinius keletą mėnesių	28	49.1	27	52.9	55	50.9
Tai mano klasės draugas(-ai)	20	35.1	12	23.5	32	29.6
Tai vaikas(-ai) iš paralelinių klasių	0	0.0	4	7.8	4	3.7
Tai vyresnis(-i) mokinys(-iai)	4	7.0	3	5.9	7	6.5
Tai jaunesnis(-i) mokinys(-iai)	1	1.8	0	0.0	1	0.9
Tai mokiniai iš įvairių klasių	4	7.0	5	9.8	9	8.3
<b>Suma</b>	<b>57</b>		<b>51</b>		<b>108</b>	

### 16) Iš Tavęs tyčiojosi berniukai ar mergaitės?

Dėmesio: Šioje lentelėje įtraukti tie mokiniai, kurie į pagrindinį klausimą apie patyčias atsakė - tik 1-2 kartus - arba dažniau (išplėstinis patyčių apibrėžimas).

	2019 Rudo					
	Mergaitė		Berniukas		Berniukai ir mergaitės	
	kiekis	%	kiekis	%	kiekis	%
Iš manęs nesityčiojo per paskutinius keletą mėnesių	17	29.8	17	32.7	34	31.2
Dažniausiai 1 mergaitė	7	12.3	7	13.5	14	12.8
Kelios mergaitės	4	7.0	2	3.8	6	5.5
Dažniausiai 1 berniukas	9	15.8	8	15.4	17	15.6
Keli berniukai	14	24.6	13	25.0	27	24.8
Ir berniukai, ir mergaitės	6	10.5	5	9.6	11	10.1
<b>Suma</b>	<b>57</b>		<b>52</b>		<b>109</b>	

## 17) Keliese dažniausiai iš Tavęs tyčiojosi?

Dėmesio: Šioje lentelėje įtraukti tie mokiniai, kurie į pagrindinį klausimą apie patyčias atsakė - tik 1-2 kartus - arba dažniau (Išplėstinis patyčių apibrėžimas).

	2019 Ruduo		
	Mergaitė	Berņiukas	Berņiukai ir mergaitės
	kiekis	%	kiekis %
Iš manęs nesityčiojo per paskutinius keletą mėnesių	18	32.1	36 33.3
Dažniausiai vienas	19	33.9	38 35.2
2-3 mokinių grupelė	19	33.9	29 26.9
4-9 mokinių grupelė	0	0.0	4 3.7
Grupė mokinių, kurioje yra daugiau nei 9 asmenys	0	0.0	0 0.0
Keli skirtingi mokiniai ar kelios grupės mokinių	0	0.0	1 0.9
<b>Suma</b>	<b>56</b>		<b>108</b>

## 18) Kiek laiko iš Tavęs buvo tyčiojama?

Dėmesio: Šioje lentelėje įtraukti tik tie mokiniai, kurie į pagrindinį klausimą apie patyčias atsakė - 2-3 kartus per mėnesį - arba dažniau (Standartinis patyčių apibrėžimas).

	2019 Ruduo		
	Mergaitė	Berņiukas	Berņiukai ir mergaitės
	kiekis	%	kiekis %
Iš manęs nesityčiojo per paskutinius keletą mėnesių	2	12.5	9 23.1
Tai truko vieną – dvi savaites	12	75.0	21 53.8
Tai truko maždaug apie mėnesį	1	6.3	2 5.1
Tai truko maždaug apie 6 mėnesius	0	0.0	1 2.6
Tai truko maždaug metus	1	6.3	1 2.6
Tai truko keletą metų	0	0.0	5 12.8
<b>Suma</b>	<b>16</b>		<b>39</b>

## 19) Kur iš Tavęs buvo tyčiojama?

Dėmesio: Šioje lentelėje įtraukti tie mokiniai, kurie į pagrindinį klausimą apie patyčias atsakė - tik 1-2 kartus - arba dažniau (Išplėstinis patyčių apibrėžimas). Be to, nesistebėkite, jeigu procentų suma nebus 100proc., kadangi kiekvienas mokinys gali pasirinkti kelis alternatyvius atsakymus.

	2019 Ruduo		
	Mergaitė	Berņiukas	Berņiukai ir mergaitės
	kiekis	%	kiekis %
Žaidimų aikštelėje/ sporto stadione (pertraukos tarp pamokų metu)	5	8.8	10 9.1
Koridoriuose ar laiptinėse	16	28.1	33 30.0
Klasėje esant mokytojui	5	8.8	11 10.0
Klasėje, kai mokytojo joje nebuvo	9	15.8	13 11.8
Tualetė	0	0.0	2 1.8
Sporto salėje ar persirengimo kambaryje	1	1.8	8 7.3
Valgykloje	2	3.5	3 2.7
Pakeliui į arba iš mokyklos	5	8.8	11 10.0
Autobuso/troleibuso stotelėje	0	0.0	1 0.9
Autobuse/troleibuse	1	1.8	1 0.9
Kitose mokyklos vietose	7	12.3	15 13.6

## 20) Ar esi kam nors sakęs, kad per paskutinius keletą mėnesių mokykloje iš Tavęs buvo tyčiojama?

Dėmesio: Šioje lentelėje įtraukti tik tie mokiniai, kurie į pagrindinį klausimą apie patyčias atsakė - 2-3 kartus per mėnesį - arba dažniau (Standartinis patyčių apibrėžimas). Be to, nesistebėkite, jeigu procentų suma nebus 100proc., kadangi kiekvienas mokinys gali pasirinkti kelis alternatyvius atsakymus.

	2019 Rudu					
	Mergaitė		Berniukas		Berniukai ir mergaitės	
	kiekis	%	kiekis	%	kiekis	%
Savo klasės auklėtoji(-ai)	2	12.5	7	29.2	9	22.5
Kitam suaugusiajam mokykloje	0	0.0	3	12.5	3	7.5
Savo tėvams/globėjams	4	25.0	8	33.3	12	30.0
Savo broliams ar seserims	1	6.3	1	4.2	2	5.0
Savo draugui (draugams)	2	12.5	5	20.8	7	17.5
Kokiam nors kitam žmogui	0	0.0	2	8.3	2	5.0

## 21) Ar dažnai mokytojai ar kiti suaugusieji mokykloje bando sustabdyti patyčias?

	2019 Rudu					
	Mergaitė		Berniukas		Berniukai ir mergaitės	
	kiekis	%	kiekis	%	kiekis	%
Beveik niekuomet	26	17.8	28	20.0	54	18.9
Retai	15	10.3	14	10.0	29	10.1
Kartais	17	11.6	13	9.3	30	10.5
Dažnai	34	23.3	27	19.3	61	21.3
Beveik visuomet	54	37.0	58	41.4	112	39.2
<b>Suma</b>	<b>146</b>		<b>140</b>		<b>286</b>	

## 22) Ar dažnai kiti mokiniai mokykloje bando sustabdyti patyčias?

	2019 Rudu					
	Mergaitė		Berniukas		Berniukai ir mergaitės	
	kiekis	%	kiekis	%	kiekis	%
Beveik niekuomet	43	29.5	39	27.9	82	28.7
Retai	33	22.6	34	24.3	67	23.4
Kartais	35	24.0	29	20.7	64	22.4
Dažnai	20	13.7	18	12.9	38	13.3
Beveik visuomet	15	10.3	20	14.3	35	12.2
<b>Suma</b>	<b>146</b>		<b>140</b>		<b>286</b>	

## 23) Ar kas iš suaugusių, su kuriais Tu gyveni, kreipėsi į mokyklą siekdami sustabdyti patyčias iš Tavęs per paskutinius keletą mėnesių?

Dėmesio: Šioje lentelėje įtraukti tik tie mokiniai, kurie į pagrindinį klausimą apie patyčias atsakė - 2-3 kartus per mėnesį - arba dažniau (Standartinis patyčių apibrėžimas).

	2019 Rudu					
	Mergaitė		Berniukas		Berniukai ir mergaitės	
	kiekis	%	kiekis	%	kiekis	%
Iš manęs nesityčiojo per paskutinius keletą mėnesių	5	35.7	9	37.5	14	36.8
Ne, jie nesikreipė į mokyklą	7	50.0	8	33.3	15	39.5
Taip, jie kreipėsi į mokyklą vieną kartą	2	14.3	3	12.5	5	13.2
Taip, jie kreipėsi į mokyklą kelis kartus	0	0.0	4	16.7	4	10.5
<b>Suma</b>	<b>14</b>		<b>24</b>		<b>38</b>	



## 24) Kai Tu matai, kad iš Tavo bendraamžio tyčiojasi, ką Tu jauti ar galvoji?

	2019 Rudo					
	Mergaitė		Berniukas		Berniukai ir mergaitės	
	kiekis	%	kiekis	%	kiekis	%
Matyt jis/ji to nusipelnė	5	3.4	17	12.4	22	7.7
Aš nieko nejaučiu	11	7.5	16	11.7	27	9.5
Man truputį jo/jos gaila	34	23.1	40	29.2	74	26.1
Man gaila jo/jos ir noriu jam/jai padėti	97	66.0	64	46.7	161	56.7
<b>Suma</b>	<b>147</b>		<b>137</b>		<b>284</b>	

## 25) Kaip dažnai per paskutinius keletą mėnesių Tu dalyvavai patyčiose iš kito(-ų) mokinio(-ių)?

PAGRINDINIS KLAUSIMAS APIE TYČIOJIMASI IŠ KITŲ MOKINIŲ: keliose vėliau einančiose lentelėse įtraukiami tik tie mokiniai, kurie į šį klausimą atsakė - 2-3 kartus per mėnesį - arba dažniau. Sekite užrašus ties tais klausimais, kuriems tai tinka.

	2019 Rudo					
	Mergaitė		Berniukas		Berniukai ir mergaitės	
	kiekis	%	kiekis	%	kiekis	%
Aš nesityčiojau iš kito(-ų) mokinių per paskutinius keletą mėnesių	114	77.6	108	77.7	222	77.6
Tik vieną ar du kartus	26	17.7	19	13.7	45	15.7
2 ar 3 kartus per mėnesį	1	0.7	3	2.2	4	1.4
Maždaug kartą per savaitę	2	1.4	2	1.4	4	1.4
Kelis kartus per savaitę	4	2.7	7	5.0	11	3.8
<b>Suma</b>	<b>147</b>		<b>139</b>		<b>286</b>	

## 26) Aš užgauliai ir pašaipiai pravardžiauju bei erzinau kitą(-us) mokinį(-ius)

	2019 Rudo					
	Mergaitė		Berniukas		Berniukai ir mergaitės	
	kiekis	%	kiekis	%	kiekis	%
Taip nebuvo nutikę per paskutinius keletą mėnesių	118	80.3	106	76.8	224	78.6
Tik vieną ar du kartus	23	15.6	22	15.9	45	15.8
2 ar 3 kartus per mėnesį	4	2.7	1	0.7	5	1.8
Maždaug kartą per savaitę	1	0.7	4	2.9	5	1.8
Kelis kartus per savaitę	1	0.7	5	3.6	6	2.1
<b>Suma</b>	<b>147</b>		<b>138</b>		<b>285</b>	

## 27) Aš ignoravau, atstūmiau, nepriėmiau į savo draugų grupę kitą(-us) mokinį(-ius)

	2019 Rudo					
	Mergaitė		Berniukas		Berniukai ir mergaitės	
	kiekis	%	kiekis	%	kiekis	%
Taip nebuvo nutikę per paskutinius keletą mėnesių	121	84.6	109	78.4	230	81.6
Tik vieną ar du kartus	16	11.2	23	16.5	39	13.8
2 ar 3 kartus per mėnesį	2	1.4	2	1.4	4	1.4
Maždaug kartą per savaitę	2	1.4	0	0.0	2	0.7
Kelis kartus per savaitę	2	1.4	5	3.6	7	2.5
<b>Suma</b>	<b>143</b>		<b>139</b>		<b>282</b>	

## 28) Aš sudaviau, įsipyriau, pastūmiau ar mušiau kitą(-us), arba uždariau patalpoje ir neišleidau iš jos

	2019 Ruduo					
	Mergaitė		Berniukas		Berniukai ir mergaitės	
	kiekis	%	kiekis	%	kiekis	%
Taip nebuvo nutikę per paskutinius keletą mėnesių	133	90.5	110	79.7	243	85.3
Tik vieną ar du kartus	9	6.1	19	13.8	28	9.8
2 ar 3 kartus per mėnesį	2	1.4	2	1.4	4	1.4
Maždaug kartą per savaitę	2	1.4	0	0.0	2	0.7
Kelis kartus per savaitę	1	0.7	7	5.1	8	2.8
<b>Suma</b>	<b>147</b>		<b>138</b>		<b>285</b>	

## 29) Aš skleidžiau neteisingus gandus apie kitą(-us) ir stengiausi, kad kiti irgi jo/jos nemėgtų

	2019 Ruduo					
	Mergaitė		Berniukas		Berniukai ir mergaitės	
	kiekis	%	kiekis	%	kiekis	%
Taip nebuvo nutikę per paskutinius keletą mėnesių	130	90.3	124	89.2	254	89.8
Tik vieną ar du kartus	12	8.3	8	5.8	20	7.1
2 ar 3 kartus per mėnesį	1	0.7	3	2.2	4	1.4
Maždaug kartą per savaitę	1	0.7	1	0.7	2	0.7
Kelis kartus per savaitę	0	0.0	3	2.2	3	1.1
<b>Suma</b>	<b>144</b>		<b>139</b>		<b>283</b>	

## 30) Aš atėmiau iš kito(-ų) pinigų, atėmiau arba sulaužiau jo/jų daiktus

	2019 Ruduo					
	Mergaitė		Berniukas		Berniukai ir mergaitės	
	kiekis	%	kiekis	%	kiekis	%
Taip nebuvo nutikę per paskutinius keletą mėnesių	141	95.9	135	96.4	276	96.2
Tik vieną ar du kartus	4	2.7	2	1.4	6	2.1
2 ar 3 kartus per mėnesį	0	0.0	0	0.0	0	0.0
Maždaug kartą per savaitę	1	0.7	1	0.7	2	0.7
Kelis kartus per savaitę	1	0.7	2	1.4	3	1.0
<b>Suma</b>	<b>147</b>		<b>140</b>		<b>287</b>	

## 31) Aš gąsdinau ar verčiau daryti tai, ko kitas(-i) nenorėdavo daryti

	2019 Ruduo					
	Mergaitė		Berniukas		Berniukai ir mergaitės	
	kiekis	%	kiekis	%	kiekis	%
Taip nebuvo nutikę per paskutinius keletą mėnesių	142	96.6	126	90.0	268	93.4
Tik vieną ar du kartus	4	2.7	11	7.9	15	5.2
2 ar 3 kartus per mėnesį	1	0.7	1	0.7	2	0.7
Maždaug kartą per savaitę	0	0.0	0	0.0	0	0.0
Kelis kartus per savaitę	0	0.0	2	1.4	2	0.7
<b>Suma</b>	<b>147</b>		<b>140</b>		<b>287</b>	

### 32) Aš tyčiojasi iš kito(-ų) tautybės ar odos spalvos pravardžiuodamas(-a) ar sakydamas(-a) kitam(-iems) mokiniui (-iams) užgaulias pastabas

	2019 Rudo					
	Mergaitė		Berniukas		Berniukai ir mergaitės	
	kiekis	%	kiekis	%	kiekis	%
Taip nebuvo nutikę per paskutinius keletą mėnesių	137	93.8	123	87.9	260	90.9
Tik vieną ar du kartus	4	2.7	8	5.7	12	4.2
2 ar 3 kartus per mėnesį	1	0.7	1	0.7	2	0.7
Maždaug kartą per savaitę	0	0.0	0	0.0	0	0.0
Kelis kartus per savaitę	4	2.7	8	5.7	12	4.2
<b>Suma</b>	<b>146</b>		<b>140</b>		<b>286</b>	

### 33) Aš vadinau kitą(-us) mokinį(-ius) seksualinę reikšmę turinčiais žodžiais, rodžiau nepadorius gestus

	2019 Rudo					
	Mergaitė		Berniukas		Berniukai ir mergaitės	
	kiekis	%	kiekis	%	kiekis	%
Taip nebuvo nutikę per paskutinius keletą mėnesių	137	93.2	125	90.6	262	91.9
Tik vieną ar du kartus	7	4.8	7	5.1	14	4.9
2 ar 3 kartus per mėnesį	1	0.7	0	0.0	1	0.4
Maždaug kartą per savaitę	2	1.4	0	0.0	2	0.7
Kelis kartus per savaitę	0	0.0	6	4.3	6	2.1
<b>Suma</b>	<b>147</b>		<b>138</b>		<b>285</b>	

### 34) Per paskutinius keletą mėnesių mobiliuoju telefonu arba internetu aš siunčiau kitam(-iems) nemalonias ir žeidžiančias žinutes, nuotraukas, o taip pat skambinau ar kitais būdais tyčiojasi

	2019 Rudo					
	Mergaitė		Berniukas		Berniukai ir mergaitės	
	kiekis	%	kiekis	%	kiekis	%
Taip nebuvo nutikę per paskutinius keletą mėnesių	141	95.9	127	90.1	268	93.1
Tik vieną ar du kartus	4	2.7	8	5.7	12	4.2
2 ar 3 kartus per mėnesį	1	0.7	4	2.8	5	1.7
Maždaug kartą per savaitę	1	0.7	0	0.0	1	0.3
Kelis kartus per savaitę	0	0.0	2	1.4	2	0.7
<b>Suma</b>	<b>147</b>		<b>141</b>		<b>288</b>	

### 35) Jeigu tyčiojaisi mobiliuoju telefonu arba internetu, kaip tai vyko?

Dėmesio: Šioje lentelėje įtraukti tie mokiniai, kurie į ankstesnį klausimą atsakė - tik 1-2 kartus - arba dažniau.

	2019 Rudo					
	Mergaitė		Berniukas		Berniukai ir mergaitės	
	kiekis	%	kiekis	%	kiekis	%
Tik mobiliuoju telefonu	3	75.0	5	62.5	8	66.7
Tik internetu	1	25.0	2	25.0	3	25.0
Mobiliuoju telefonu ir internetu	0	0.0	1	12.5	1	8.3
<b>Suma</b>	<b>4</b>		<b>8</b>		<b>12</b>	

### 36) Aš tyčiojasi iš mokinio(-ių) kitais būdais

	2019 Ruduo					
	Mergaitė		Berniukas		Berniukai ir mergaitės	
	kiekis	%	kiekis	%	kiekis	%
Taip nebuvo nutikę per paskutinius keletą mėnesių	120	93.0	111	92.5	231	92.8
Tik vieną ar du kartus	8	6.2	5	4.2	13	5.2
2 ar 3 kartus per mėnesį	0	0.0	1	0.8	1	0.4
Maždaug kartą per savaitę	1	0.8	1	0.8	2	0.8
Kelis kartus per savaitę	0	0.0	2	1.7	2	0.8
<b>Suma</b>	<b>129</b>		<b>120</b>		<b>249</b>	

### 37) Ar per paskutinius keletą mėnesių Tavo klasės auklėtojas(-a), ar kiti mokytojai kalbėjo su Tavimi dėl to, kad Tu tyčiojaisi iš kitų mokinių?

Dėmesio: Šioje lentelėje įtraukti tik tie mokiniai, kurie į pagrindinį klausimą apie tyčiojimasi iš kitų mokinių atsakė - 2-3 kartus per mėnesį - arba dažniau.

	2019 Ruduo					
	Mergaitė		Berniukas		Berniukai ir mergaitės	
	kiekis	%	kiekis	%	kiekis	%
Aš nesityčiojau iš kito(-ų) mokinių per paskutinius keletą mėnesių	4	57.1	7	63.6	11	61.1
Ne, jie nekalbėjo su manim apie tai	2	28.6	4	36.4	6	33.3
Taip, jie kartą kalbėjo su manimi apie tai	1	14.3	0	0.0	1	5.6
Taip, jie kalbėjo su manimi apie tai keletą kartų	0	0.0	0	0.0	0	0.0
<b>Suma</b>	<b>7</b>		<b>11</b>		<b>18</b>	

### 38) Ar per paskutinius keletą mėnesių suaugusieji, su kuriais Tu gyveni, kalbėjo su Tavimi dėl to, kad Tu tyčiojaisi iš kitų mokinių?

Dėmesio: Šioje lentelėje įtraukti tik tie mokiniai, kurie į pagrindinį klausimą apie tyčiojimasi iš kitų mokinių atsakė - 2-3 kartus per mėnesį - arba dažniau.

	2019 Ruduo					
	Mergaitė		Berniukas		Berniukai ir mergaitės	
	kiekis	%	kiekis	%	kiekis	%
Aš nesityčiojau iš kito(-ų) mokinių per paskutin	6	85.7	6	50.0	12	63.2
Ne, jie nekalbėjo su manim apie tai	1	14.3	5	41.7	6	31.6
Taip, jie kartą kalbėjo su manimi apie tai	0	0.0	0	0.0	0	0.0
Taip, jie kalbėjo su manimi apie tai keletą kartų	0	0.0	1	8.3	1	5.3
<b>Suma</b>	<b>7</b>		<b>12</b>		<b>19</b>	

### 39) Ar manai, kad galėtum prisidėti prie patyčių iš mokinio, kurio Tu nemėgsti?

	2019 Ruduo					
	Mergaitė		Berniukas		Berniukai ir mergaitės	
	kiekis	%	kiekis	%	kiekis	%
Taip	4	2.7	15	10.7	19	6.6
Taip, galbūt	6	4.1	11	7.9	17	5.9
Aš nežinau	24	16.3	20	14.3	44	15.3
Ne, aš taip nemanau	23	15.6	14	10.0	37	12.9
Ne	24	16.3	35	25.0	59	20.6
Tikrai ne	66	44.9	45	32.1	111	38.7
<b>Suma</b>	<b>147</b>		<b>140</b>		<b>287</b>	

#### 40) Kaip Tu paprastai elgiesi, kai matai, kad iš Tavo bendraamžio tyčiojasi kiti mokiniai?

	2019 Ruduo					
	Mergaitė		Berniukas		Berniukai ir mergaitės	
	kiekis	%	kiekis	%	kiekis	%
Aš niekada nepastebėjau, kad kas tyčiojasi iš mano bendraamžio	48	33.6	69	50.4	117	41.8
Aš prisijungiu prie patyčių	1	0.7	2	1.5	3	1.1
Aš nieko nedarau, bet manau, kad patyčios nėra blogai	0	0.0	7	5.1	7	2.5
Aš tik žiūriu, kas vyksta	8	5.6	5	3.6	13	4.6
Aš nieko nedarau, bet manau, kad turėčiau padėti skriaudžiamam mokiniui	33	23.1	20	14.6	53	18.9
Aš vienaip ar kitaip bandau padėti skriaudžiamam mokiniui	53	37.1	34	24.8	87	31.1
<b>Suma</b>	<b>143</b>		<b>137</b>		<b>280</b>	

#### 41) Ar dažnai Tu bijai, kad kiti mokiniai iš Tavęs tyčiosis?

	2019 Ruduo					
	Mergaitė		Berniukas		Berniukai ir mergaitės	
	kiekis	%	kiekis	%	kiekis	%
Niekada	66	44.9	85	60.7	151	52.6
Retai	28	19.0	29	20.7	57	19.9
Kartais	30	20.4	17	12.1	47	16.4
Gana dažnai	7	4.8	1	0.7	8	2.8
Dažnai	5	3.4	5	3.6	10	3.5
Labai dažnai	11	7.5	3	2.1	14	4.9
<b>Suma</b>	<b>147</b>		<b>140</b>		<b>287</b>	

#### 42) Apskritai, kaip Tu manai, kiek daug per paskutinius keletą mėnesių Tavo klasės auklėtojas(-a) padarė, kad sustabdytų patyčias?

	2019 Ruduo					
	Mergaitė		Berniukas		Berniukai ir mergaitės	
	kiekis	%	kiekis	%	kiekis	%
Mažai arba nieko	44	30.1	54	39.1	98	34.5
Gana mažai	15	10.3	8	5.8	23	8.1
Šiek tiek	24	16.4	17	12.3	41	14.4
Daug	33	22.6	18	13.0	51	18.0
Labai daug	30	20.5	41	29.7	71	25.0
<b>Suma</b>	<b>146</b>		<b>138</b>		<b>284</b>	

## Santrauka ir papildomos analizės

### I. BESITYCIOJANTIS / PATIRIANTIS PATYCIAS

#### A. Mokiniai, iš kurių buvo tyčiojami "2-3 kartus per mėnesį" ar dažniau

2019 Ruduo

##### Mergaitė

Klasės lygmuo	3	4	5	6	7	8	Iš viso
Visas	17	26	19	28	29	26	145
Nepatyre patyčiu	15	23	16	26	25	24	129
Patyre patycias	2	3	3	2	4	2	16
Patyre patycias %	11.8	11.5	15.8	7.1	13.8	7.7	11.0

##### Berniukas

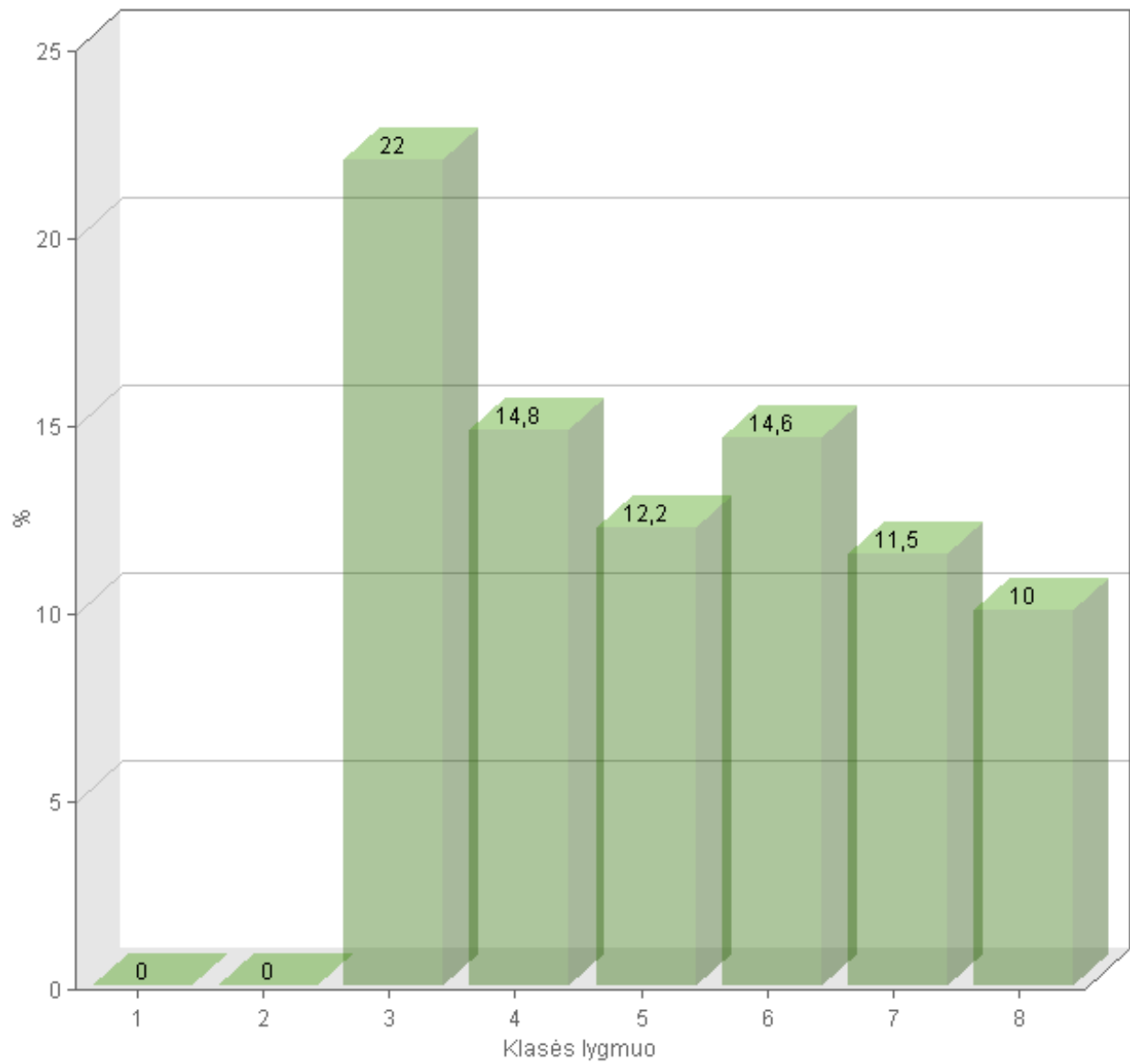
Klasės lygmuo	3	4	5	6	7	8	Iš viso
Visas	24	28	22	20	23	24	141
Nepatyre patyčiu	17	23	20	15	21	21	117
Patyre patycias	7	5	2	5	2	3	24
Patyre patycias %	29.2	17.9	9.1	25.0	8.7	12.5	17.0

##### Berniukai ir mergaitės

Klasės lygmuo	3	4	5	6	7	8	Iš viso
Visas	41	54	41	48	52	50	286
Nepatyre patyčiu	32	46	36	41	46	45	246
Patyre patycias	9	8	5	7	6	5	40
Patyre patycias %	22.0	14.8	12.2	14.6	11.5	10.0	14.0

---

A. Mokiniai, iš kuriu buvo tyčiojami "2-3 kartus per menesi" ar dažniau



## B. Mokiniai, iš kuriu buvo tyciojamosi "2-3 kartus per menesi" ar dažniau (alternative calculation)

2019 Ruduo

### Mergaitė

Klasės lygmuo	3	4	5	6	7	8	Iš viso
Visas	18	26	19	29	29	26	147
Nepatyre patyciu	13	18	18	27	23	22	121
Patyre patyciu	5	8	1	2	6	4	26
Patyre patyciu %	27.8	30.8	5.3	6.9	20.7	15.4	17.7

### Beriuukas

Klasės lygmuo	3	4	5	6	7	8	Iš viso
Visas	25	28	22	20	23	24	142
Nepatyre patyciu	17	16	18	17	20	15	103
Patyre patyciu	8	12	4	3	3	9	39
Patyre patyciu %	32.0	42.9	18.2	15.0	13.0	37.5	27.5

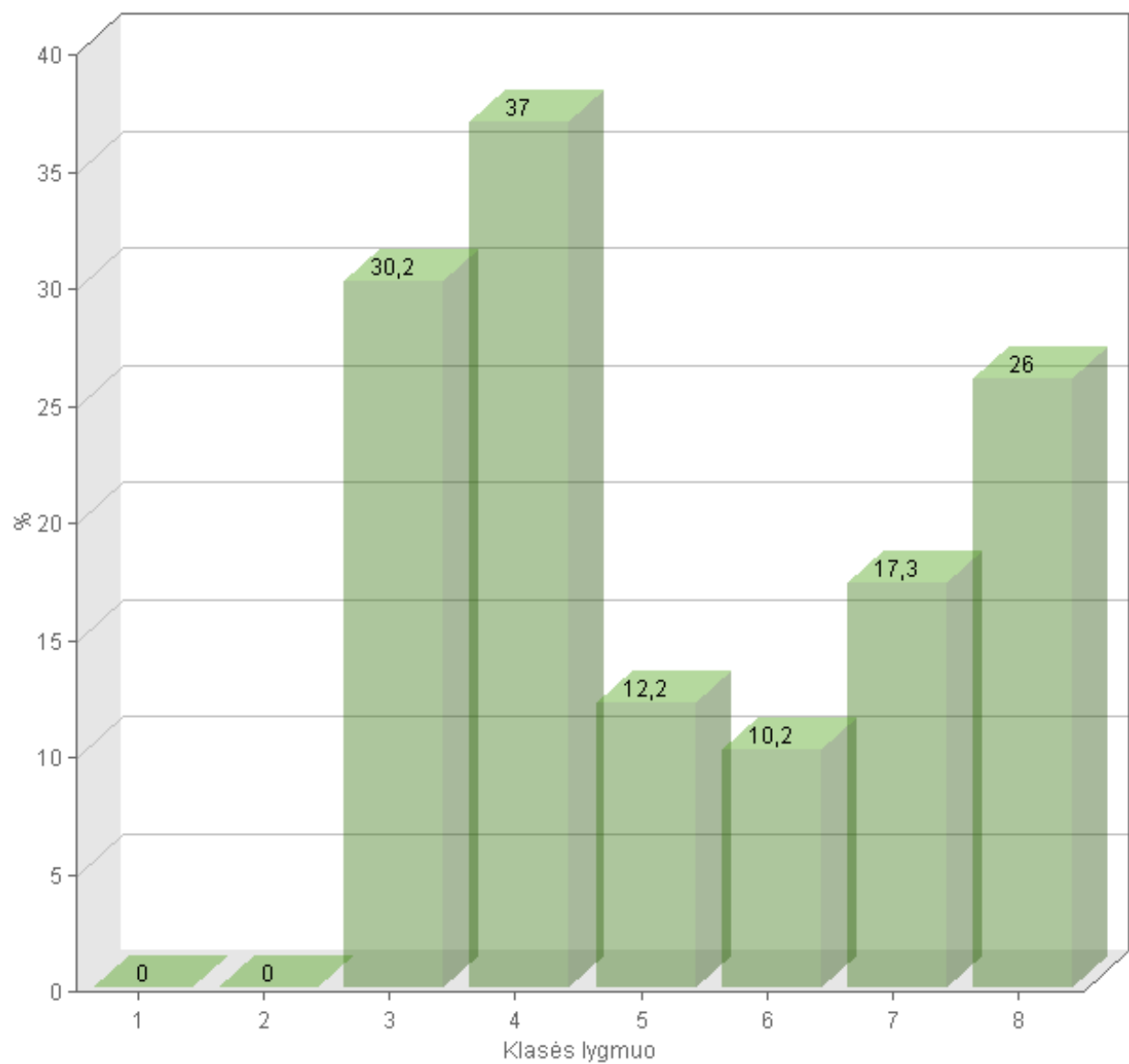
### Beriuukai ir mergaitės

Klasės lygmuo	3	4	5	6	7	8	Iš viso
Visas	43	54	41	49	52	50	289
Nepatyre patyciu	30	34	36	44	43	37	224
Patyre patyciu	13	20	5	5	9	13	65
Patyre patyciu %	30.2	37.0	12.2	10.2	17.3	26.0	22.5

---



B. Mokiniai, iš kuriu buvo tyčiojami "2-3 kartus per menesi" ar dažniau (alternative calculation)



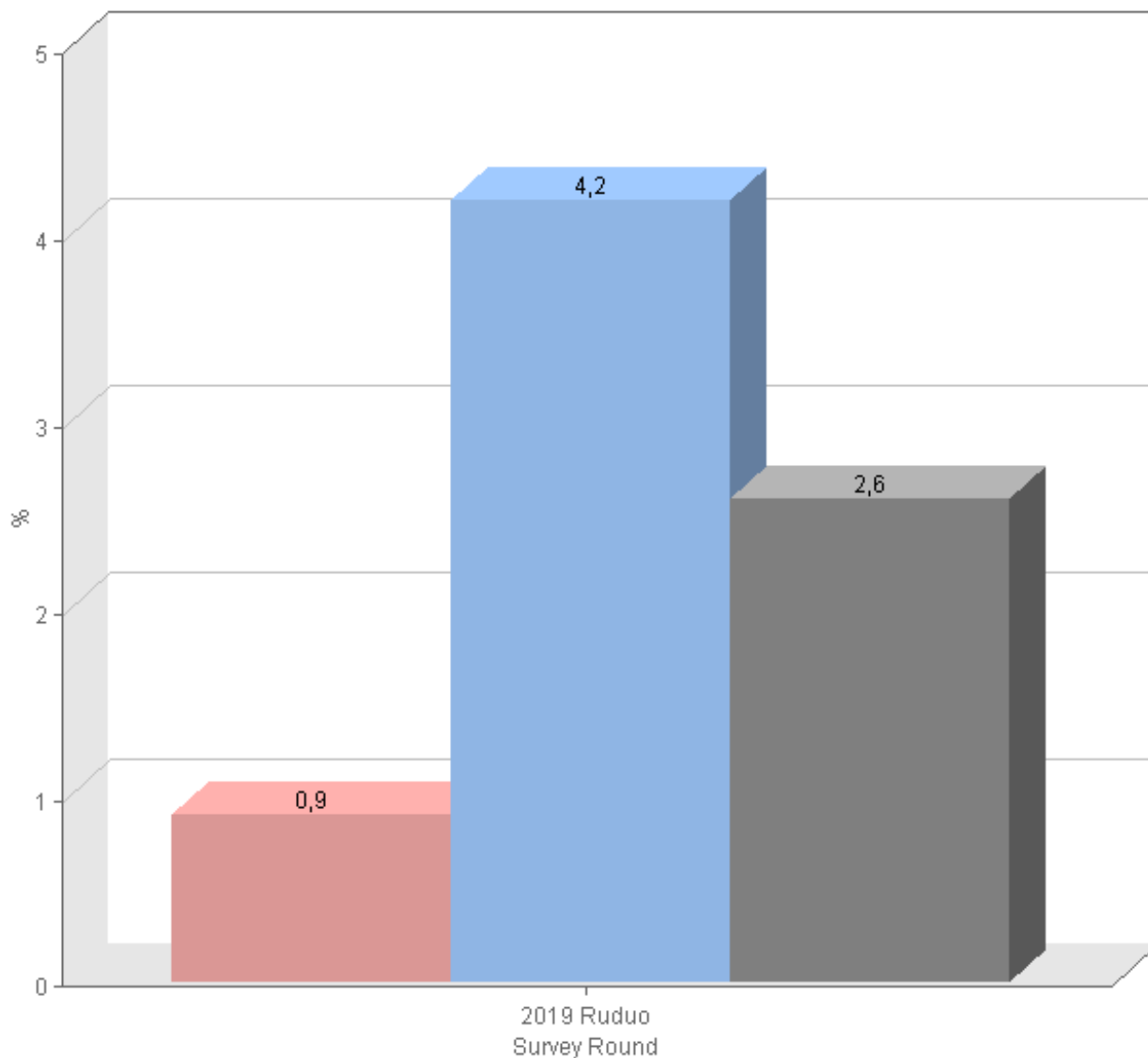
**C1. Mokiniai, iš kurių buvo tyčiojamasi „vienus metus ir daugiau“ (skaičiavimo pagrindas: mokiniai, kurie atsakė į 18 klausimą, kad patyrė patyčias 2-3 kartus per mėnesį ir daugiau)**

**2019 Ruduo**

Tyčiojasi vienus metus ar daugiau (visų mokinių procentas)

	Klasės lygmuo 3 - 4		Klasės lygmuo 5 - 7		Klasės lygmuo 8		Iš viso	
	n	%	n	%	n	%	n	%
Mergaitė	0	0.0 %	1	2.1 %	0	0.0 %	1	0.9 %
Berņiuķas	2	4.0 %	2	4.5 %	1	4.2 %	5	4.2 %
Berņiuķai ir mergaitės	2	2.2 %	3	3.3 %	1	2.0 %	6	2.6 %

**C1. Mokiniai, iš kurių buvo tyčiojamasi „vienus metus ir daugiau“ (skaičiavimo pagrindas: mokiniai, kurie atsakė į 18 klausimą, kad patyrė patyčias 2-3 kartus per mėnesį ir daugiau)**



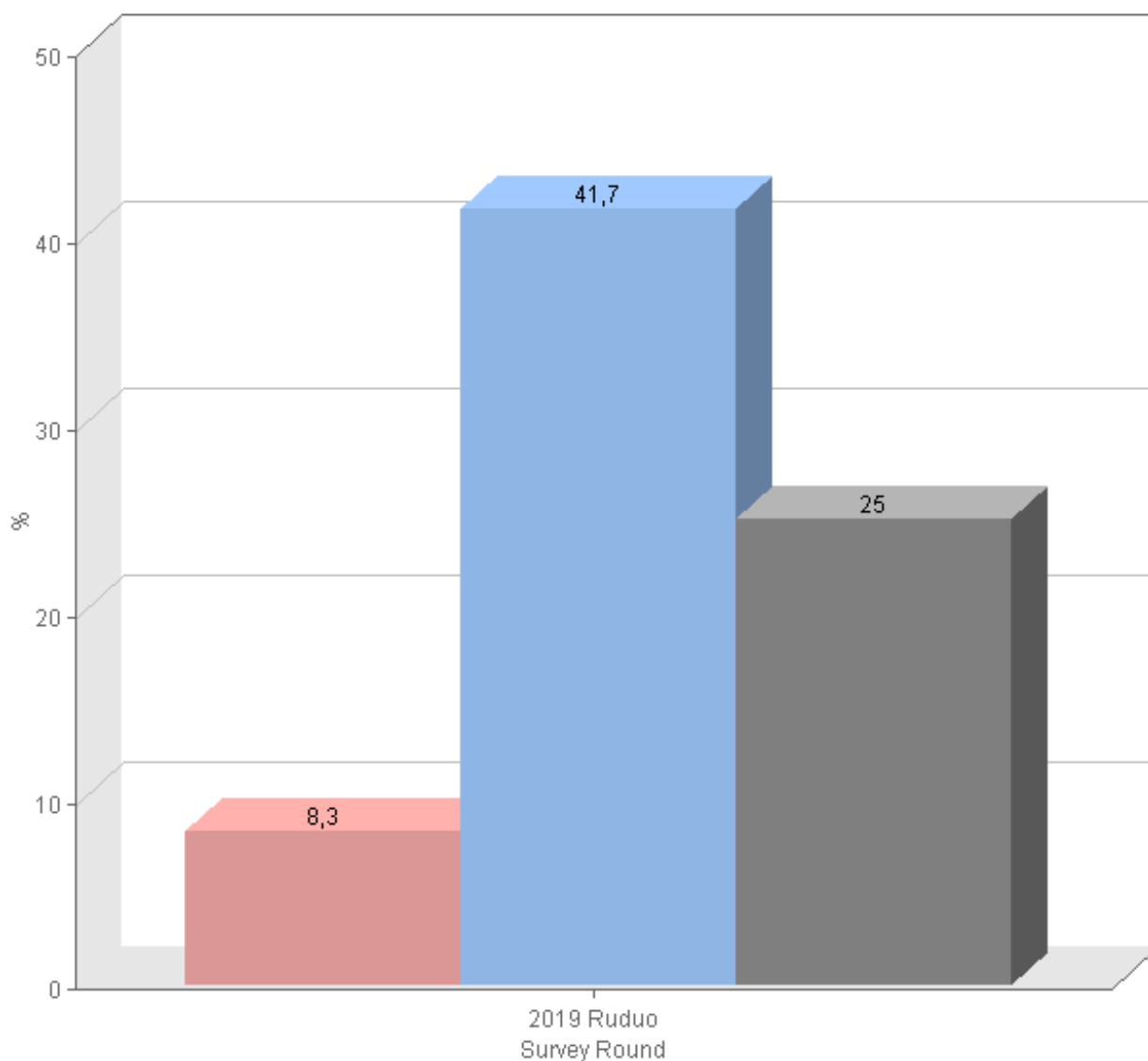
**C2. Mokiniai, iš kurių buvo tyčiojami „vienus metus ir daugiau“ (Skaičiavimo pagrindas: mokiniai, kurie atsakė į 18 klausimą ir buvo tyčiojami 2-3 kartus per mėnesį arba daugiau)**

**2019 Ruduo**

Patyrė patyčias vienus metus ir daugiau (visų mokinių, kurie patyrė patyčias, procentas)

	Klasės lygmuo 3 - 4		Klasės lygmuo 5 - 7		Klasės lygmuo 8	Iš viso		n %
	n	%	n	%	n	%	n %	
Mergaitė	0	0.0 %	1	16.7 %	0	0.0 %	1	8.3 %
Berņiukas	2	28.6 %	2	66.7 %	1	50.0 %	5	41.7 %
Berņiukai ir mergaitės	2	18.2 %	3	33.3 %	1	25.0 %	6	25.0 %

**C2. Mokiniai, iš kurių buvo tyčiojami „vienus metus ir daugiau“ (Skaičiavimo pagrindas: mokiniai, kurie atsakė į 18 klausimą ir buvo tyčiojami 2-3 kartus per mėnesį arba daugiau)**



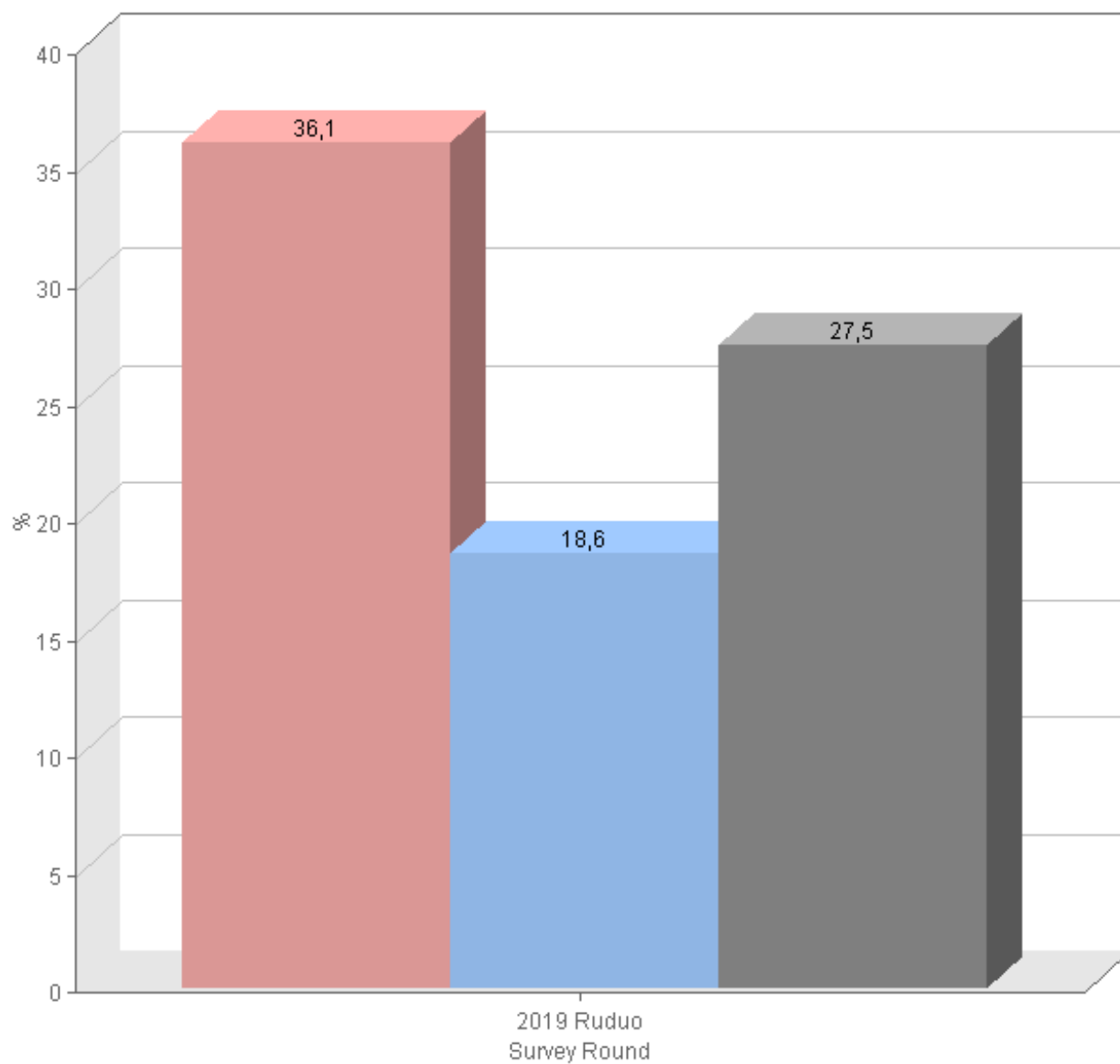
## D. Mokiniai, kurie bijo, kad iš jų mokykloje tyčiosis kiti mokiniai (Klausimas 41)

2019 Ruduo

Mokiniai, atsakę „kartais“, „gana dažnai“, „dažnai“ ir „labai dažnai“

	Klasės lygmuo 3 - 4		Klasės lygmuo 5 - 6		Klasės lygmuo 7 - 8		Iš viso		n %
	n	%	n	%	n	%	n	%	
Mergaitė	18	40.9 %	9	18.8 %	26	47.3 %	53	36.1 %	
Berņiukas	11	21.6 %	8	19.0 %	7	14.9 %	26	18.6 %	
Berņiukai ir mergaitės	29	30.5 %	17	18.9 %	33	32.4 %	79	27.5 %	

D. Mokiniai, kurie bijo, kad iš jų mokykloje tyčiosis kiti mokiniai (Klausimas 41)



## E. Mokiniai, kurie tyčiojosi iš kitų mokinių „2-3 kartus per mėnesį“ ar daugiau (Klausimas 25)

2019 Ruduo

### Mergaitė

Klasės lygmuo	3	4	5	6	7	8	Iš viso
Visas	18	26	19	29	29	26	147
nesityčiojo	15	24	19	28	29	25	140
tyčiojosi	3	2	0	1	0	1	7
tyčiojosi %	16.7	7.7	0.0	3.4	0.0	3.8	4.8

### Berniukas

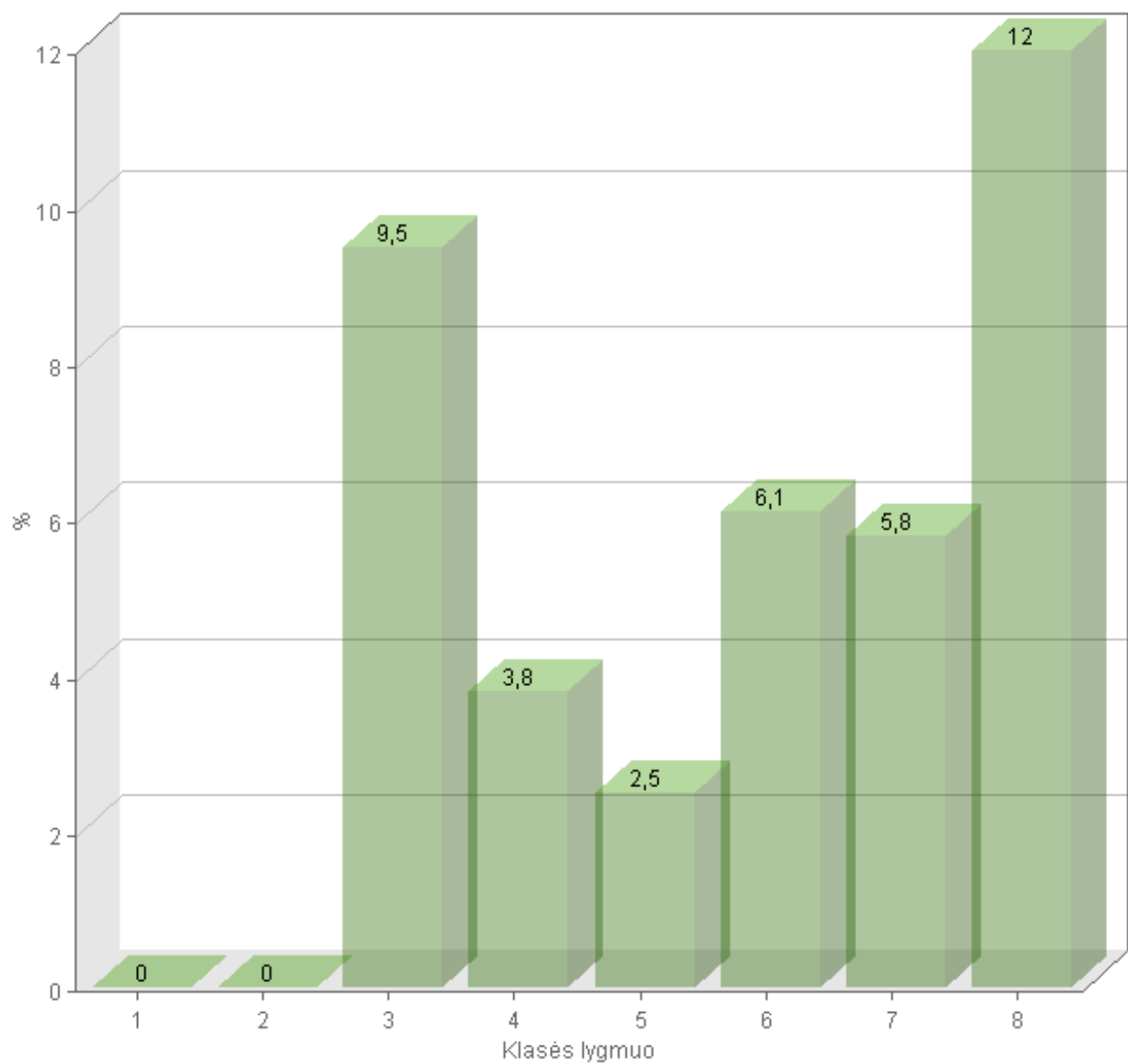
Klasės lygmuo	3	4	5	6	7	8	Iš viso
Visas	24	27	21	20	23	24	139
nesityčiojo	23	27	20	18	20	19	127
tyčiojosi	1	0	1	2	3	5	12
tyčiojosi %	4.2	0.0	4.8	10.0	13.0	20.8	8.6

### Berniukai ir mergaitės

Klasės lygmuo	3	4	5	6	7	8	Iš viso
Visas	42	53	40	49	52	50	286
nesityčiojo	38	51	39	46	49	44	267
tyčiojosi	4	2	1	3	3	6	19
tyčiojosi %	9.5	3.8	2.5	6.1	5.8	12.0	6.6

---

E. Mokiniai, kurie tyčiojosi iš kitų mokinių „2-3 kartus per mėnesį“ ar daugiau (Klausimas 25)



F. Mokiniai, kurie tyčiojosi iš kitų mokinių „2-3 kartus per mėnesį“ ar daugiau įskaitant bent vieną atsakymą į 25-35 klausimus, išskyrus 33 ir 34. (Alternatyvus skaičiavimo metodas % patiriančių patyčias mokinių)

2019 Ruduo

**Mergaitė**

<b>Klasės lygmuo</b>	<b>3</b>	<b>4</b>	<b>5</b>	<b>6</b>	<b>7</b>	<b>8</b>	<b>Iš viso</b>
Visas	18	26	19	29	29	26	147
nesityčiojo	16	23	19	25	27	24	134
tyčiojosi	2	3	0	4	2	2	13
tyčiojosi %	11.1	11.5	0.0	13.8	6.9	7.7	8.8

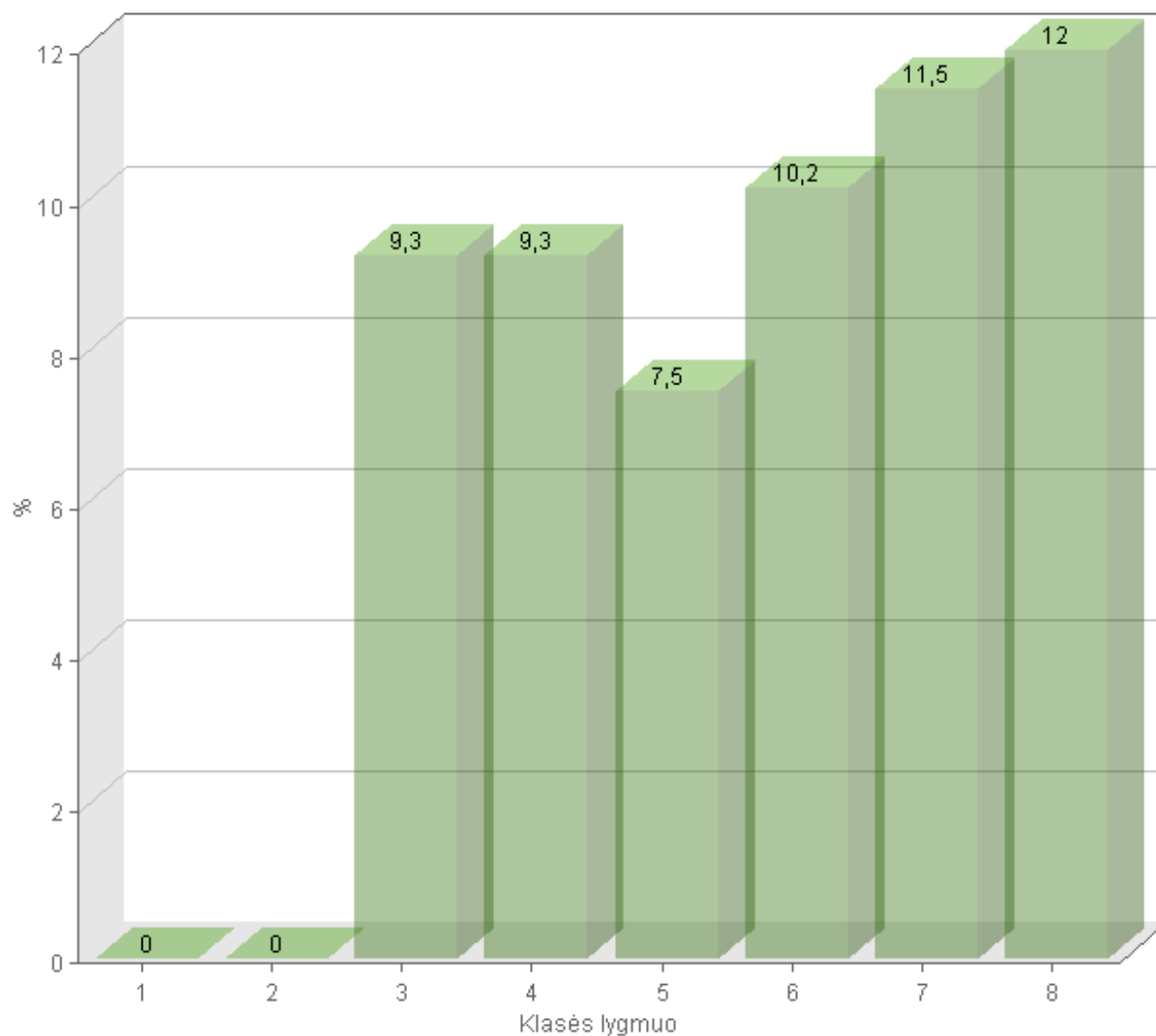
**Berniukas**

<b>Klasės lygmuo</b>	<b>3</b>	<b>4</b>	<b>5</b>	<b>6</b>	<b>7</b>	<b>8</b>	<b>Iš viso</b>
Visas	25	28	21	20	23	24	141
nesityčiojo	23	26	18	19	19	20	125
tyčiojosi	2	2	3	1	4	4	16
tyčiojosi %	8.0	7.1	14.3	5.0	17.4	16.7	11.3

**Berniukai ir mergaitės**

<b>Klasės lygmuo</b>	<b>3</b>	<b>4</b>	<b>5</b>	<b>6</b>	<b>7</b>	<b>8</b>	<b>Iš viso</b>
Visas	43	54	40	49	52	50	288
nesityčiojo	39	49	37	44	46	44	259
tyčiojosi	4	5	3	5	6	6	29
tyčiojosi %	9.3	9.3	7.5	10.2	11.5	12.0	10.1

F. Mokiniai, kurie tyčiojosi iš kitų mokinių „2-3 kartus per mėnesį“ ar daugiau įskaitant bent vieną atsakymą į 25-35 klausimus, išskyrus 33 ir 34. (Alternatyvus skaičiavimo metodas % patiriančių patyčias mokinių)





## G. Ar esi kam nors sakęs, kad per paskutinius keletą mėnesių mokykloje iš Tavęs buvo tyčiojama?

### 2019 Ruduo

(Told an adult at school)

	Klasės lygmuo 3 - 4		Klasės lygmuo 5 - 6		Klasės lygmuo 7 - 8		Iš viso		n %
	n	%	n	%	n	%	n	%	
Mergaitė	1	20.0 %	0	0.0 %	1	16.7 %	2	12.5 %	
Berņiukas	3	25.0 %	4	57.1 %	2	40.0 %	9	37.5 %	
Berņiukai ir mergaitės	4	23.5 %	4	33.3 %	3	27.3 %	11	27.5 %	

(Told an adult at home)

	Klasės lygmuo 3 - 4		Klasės lygmuo 5 - 6		Klasės lygmuo 7 - 8		Iš viso		n %
	n	%	n	%	n	%	n	%	
Mergaitė	2	40.0 %	1	20.0 %	1	16.7 %	4	25.0 %	
Berņiukas	5	41.7 %	2	28.6 %	1	20.0 %	8	33.3 %	
Berņiukai ir mergaitės	7	41.2 %	3	25.0 %	2	18.2 %	12	30.0 %	

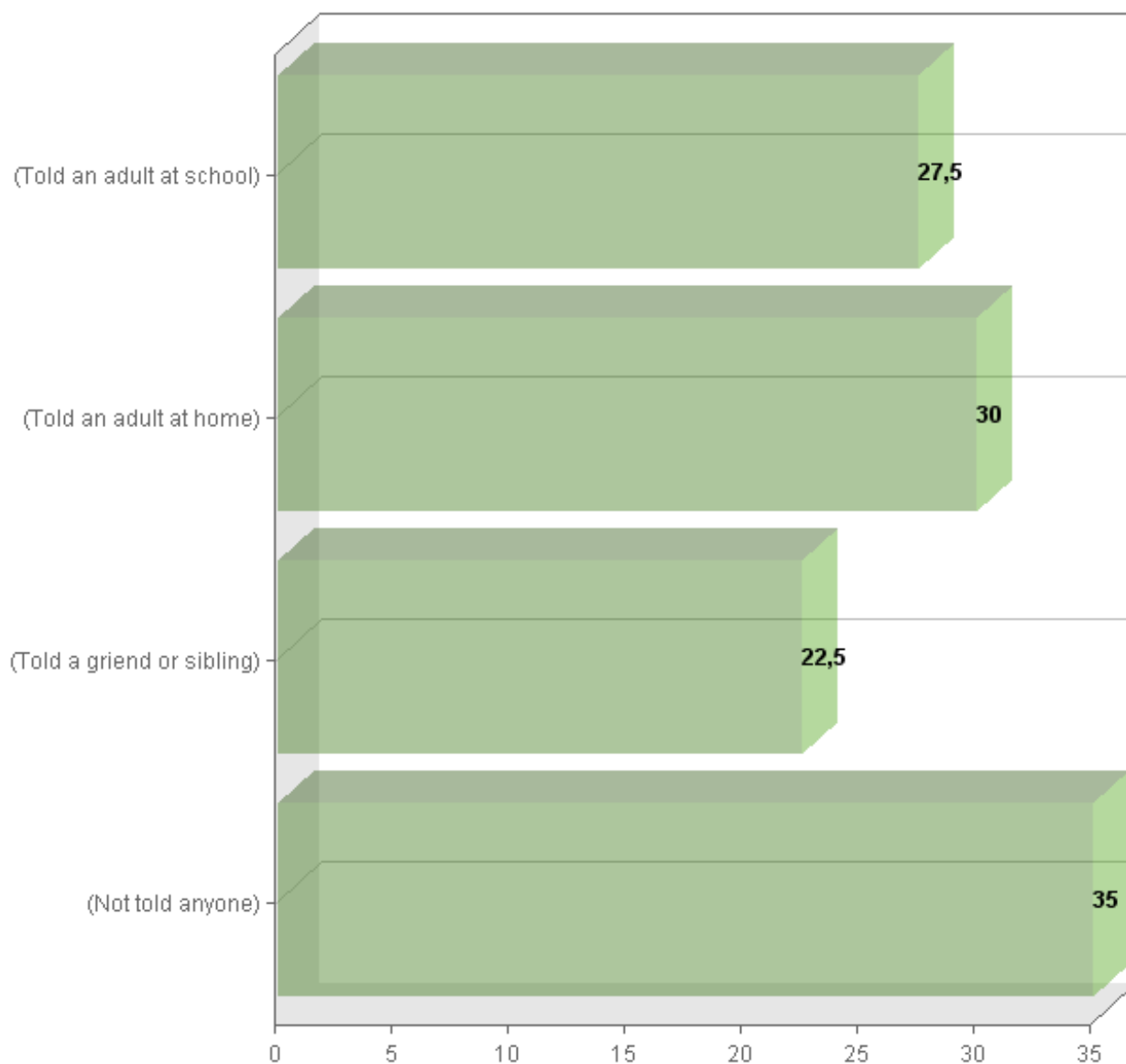
(Told a friend or sibling)

	Klasės lygmuo 3 - 4		Klasės lygmuo 5 - 6		Klasės lygmuo 7 - 8		Iš viso		n %
	n	%	n	%	n	%	n	%	
Mergaitė	1	20.0 %	0	0.0 %	2	33.3 %	3	18.8 %	
Berņiukas	3	25.0 %	2	28.6 %	1	20.0 %	6	25.0 %	
Berņiukai ir mergaitės	4	23.5 %	2	16.7 %	3	27.3 %	9	22.5 %	

(Not told anyone)

	Klasės lygmuo 3 - 4		Klasės lygmuo 5 - 6		Klasės lygmuo 7 - 8		Iš viso		n %
	n	%	n	%	n	%	n	%	
Mergaitė	2	40.0 %	4	80.0 %	3	50.0 %	9	56.3 %	
Berņiukas	2	16.7 %	1	14.3 %	2	40.0 %	5	20.8 %	
Berņiukai ir mergaitės	4	23.5 %	5	41.7 %	5	45.5 %	14	35.0 %	

G. Ar esi kam nors sakęs, kad per paskutinius keletą mėnesių mokykloje iš Tavęs buvo tyčiojama?



## II. JAUSMAI IR POŽIŪRIAI, SUSIJĘ SU PATYČIOMIS

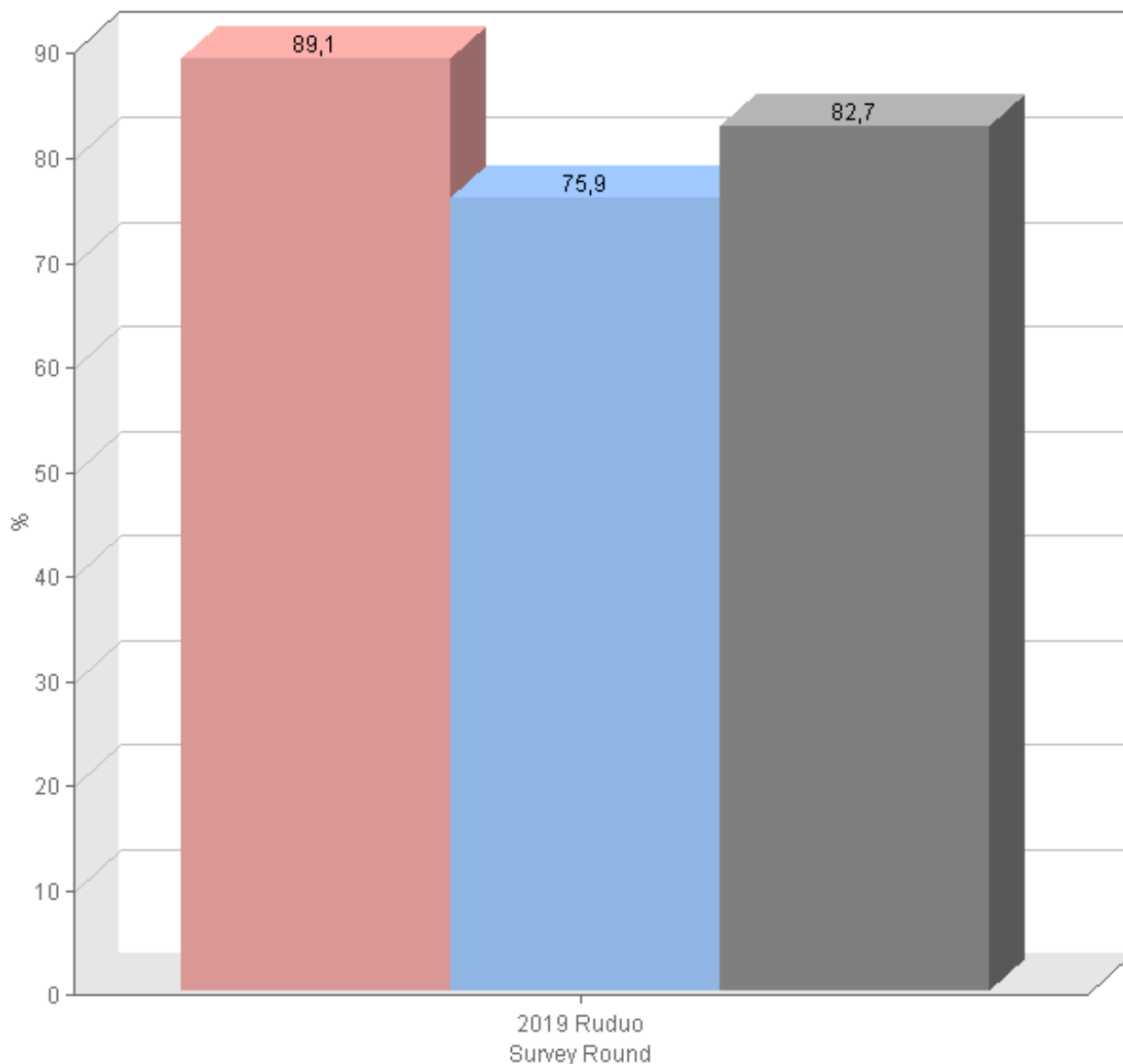
H. matai savo bendraamžius, iš kurių tyčiojasi mokykloje, ką tu jauti ar galvoji? (Klausimas 24)

2019 Ruduo

Mokiniai, kuriems „truputį gaila“ ar „truputį gaila ir nori padėti“

	Klasės lygmuo 3 - 4		Klasės lygmuo 5 - 6		Klasės lygmuo 7 - 8		Iš viso		n %
	n	%	n	%	n	%	n	%	
Mergaitė	39	88.6 %	43	89.6 %	49	89.1 %	131	89.1 %	
Berniukas	38	77.6 %	32	78.0 %	34	72.3 %	104	75.9 %	
Berniukai ir mergaitės	77	82.8 %	75	84.3 %	83	81.4 %	235	82.7 %	

H. matai savo bendraamžius, iš kurių tyčiojasi mokykloje, ką tu jauti ar galvoji? (Klausimas 24)



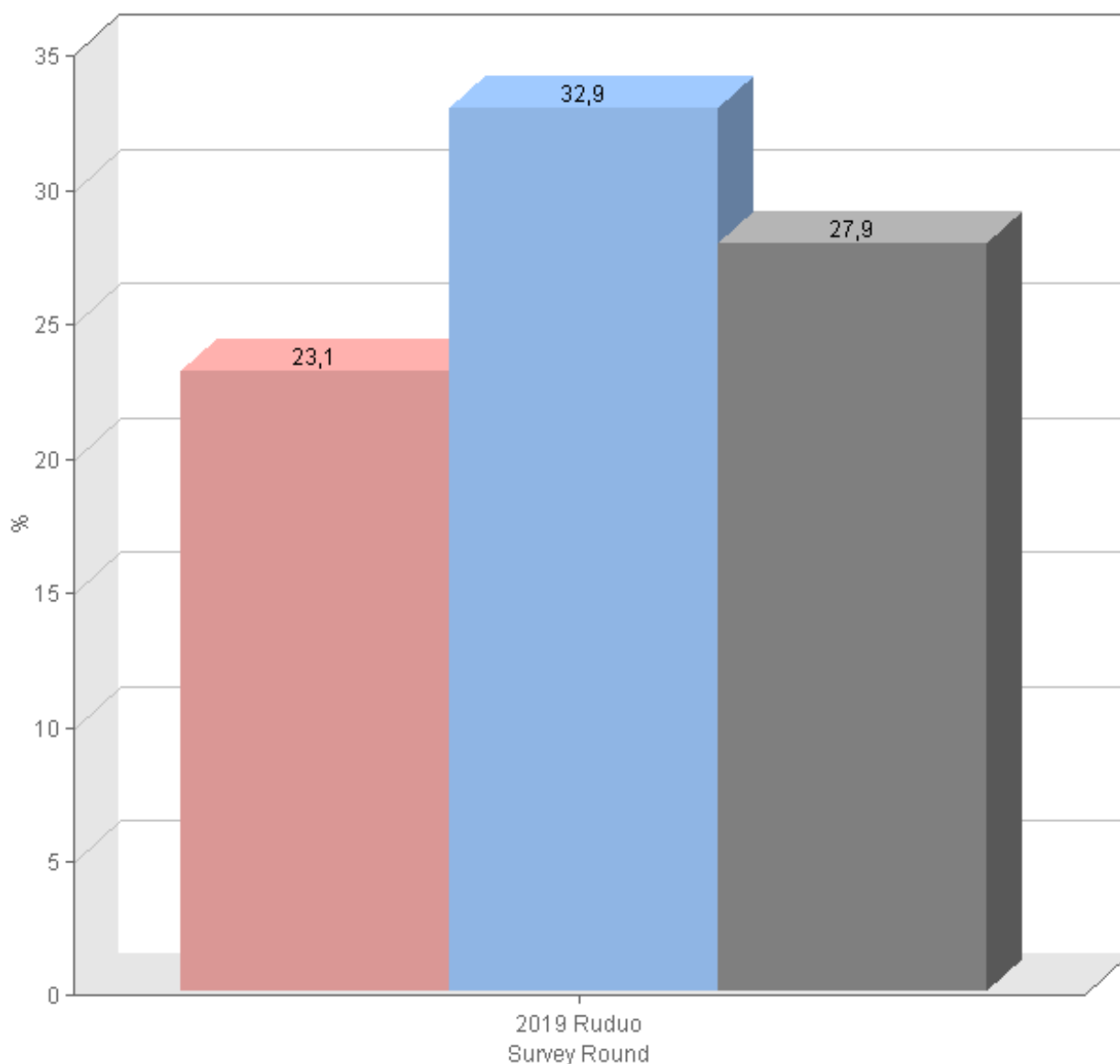
## I. Ar manai, kad galėtum prisidėti prie patyčių iš mokinio, kurio tu nemėgsti? ( Klausimas 39)

2019 Ruduo

Mokiniai atsakė „taip“, „taip galbūt“, ir „aš nežinau“

	Klasės lygmuo 3 - 4		Klasės lygmuo 5 - 6		Klasės lygmuo 7 - 8		Iš viso		n %
	n	%	n	%	n	%	n	%	
Mergaitė	7	15.9 %	8	16.7 %	19	34.5 %	34	23.1 %	
Berņiukas	10	19.6 %	13	31.0 %	23	48.9 %	46	32.9 %	
Berņiukai ir mergaitės	17	17.9 %	21	23.3 %	42	41.2 %	80	27.9 %	

I. Ar manai, kad galėtum prisidėti prie patyčių iš mokinio, kurio tu nemėgsti? ( Klausimas 39)



### III. KAIP KITI REAGUOJA

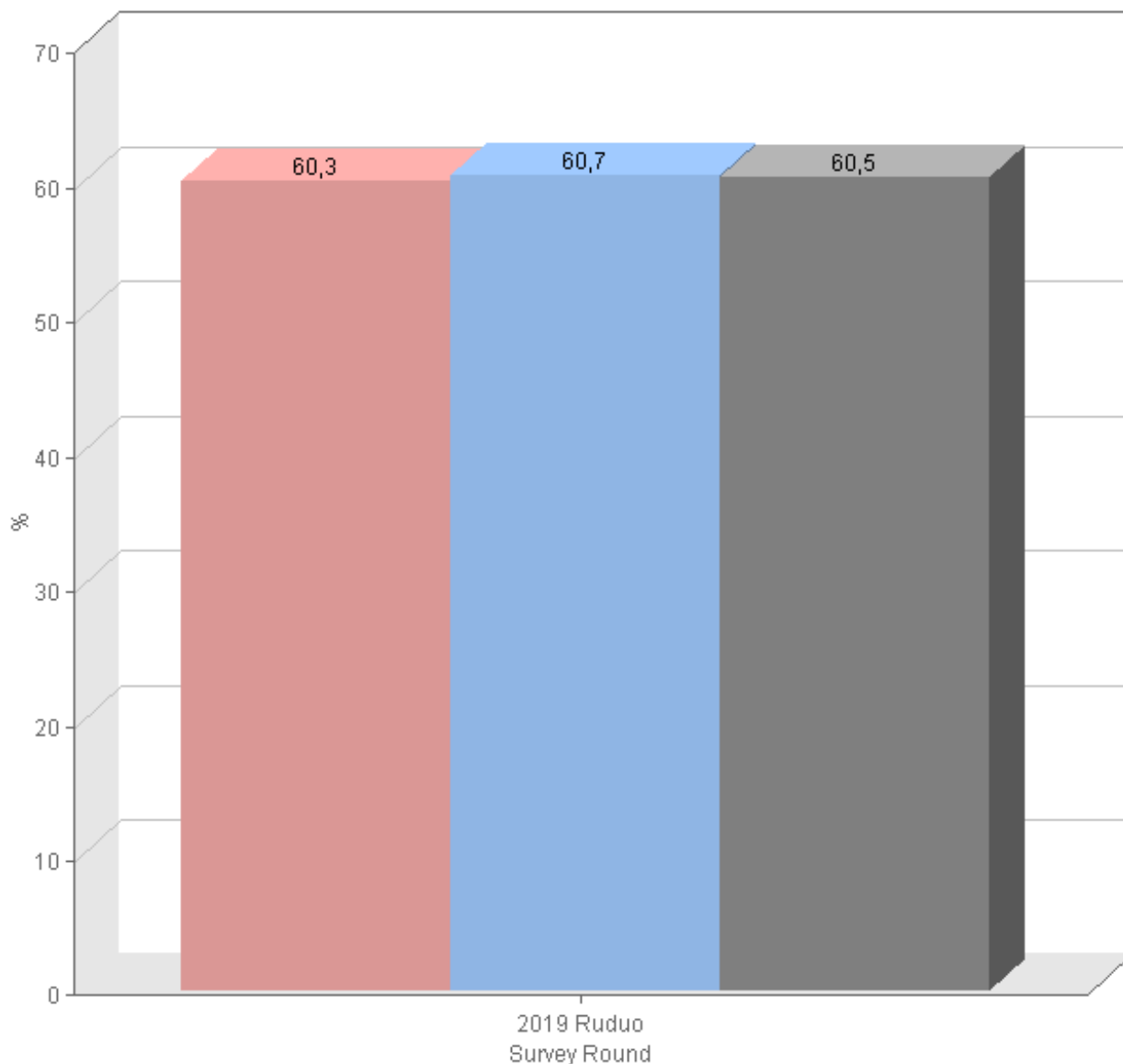
J. Ar dažnai mokytojai ar kiti suaugusieji mokykloje bando sustabdyti patyčias?  
(Klausimas 20)

2019 Ruduo

Mokiniai, kurie atsakė „dažnai“ arba „beveik visada“

	Klasės lygmuo 3 - 4		Klasės lygmuo 5 - 6		Klasės lygmuo 7 - 8		Iš viso		n %
	n	%	n	%	n	%	n	%	
Mergaitė	29	65.9 %	26	55.3 %	33	60.0 %	88	60.3 %	
Berņiuukas	36	70.6 %	29	69.0 %	20	42.6 %	85	60.7 %	
Berņiuikai ir mergaitės	65	68.4 %	55	61.8 %	53	52.0 %	173	60.5 %	

J. Ar dažnai mokytojai ar kiti suaugusieji mokykloje bando sustabdyti patyčias? (Klausimas 20)



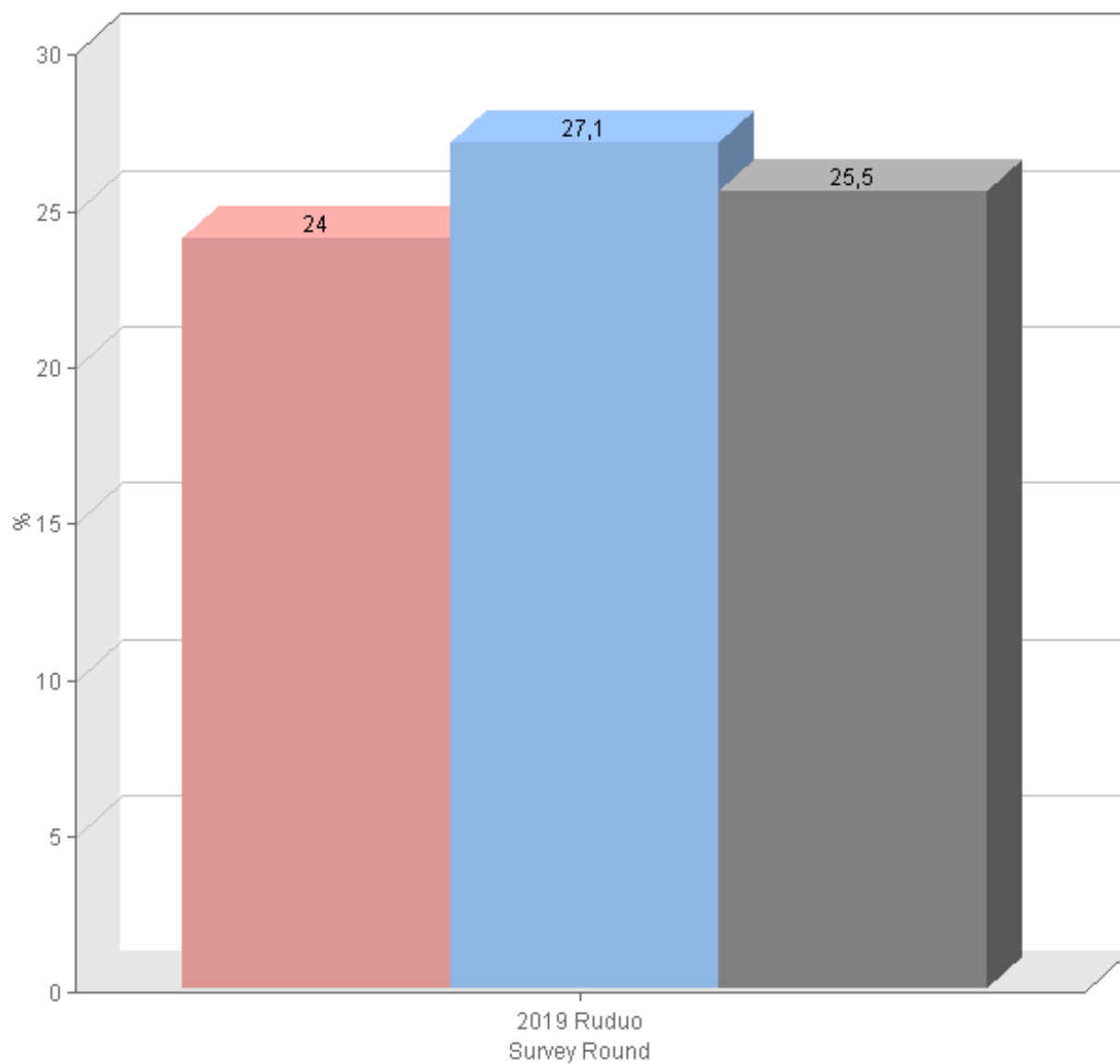
## K. Ar dažnai kiti mokiniai mokykloje bando sustabdyti patyčias? (Klausimas 22)

2019 Ruduo

Mokiniai, kurie atsakė „dažnai“ arba „beveik visada“

	Klasės lygmuo 3 - 4		Klasės lygmuo 5 - 6		Klasės lygmuo 7 - 8		Iš viso		n %
	n	%	n	%	n	%	n	%	
Mergaitė	13	29.5 %	9	19.1 %	13	23.6 %	35	24.0 %	
Berniukas	23	45.1 %	9	21.4 %	6	12.8 %	38	27.1 %	
Berniukai ir mergaitės	36	37.9 %	18	20.2 %	19	18.6 %	73	25.5 %	

K. Ar dažnai kiti mokiniai mokykloje bando sustabdyti patyčias? (Klausimas 22)



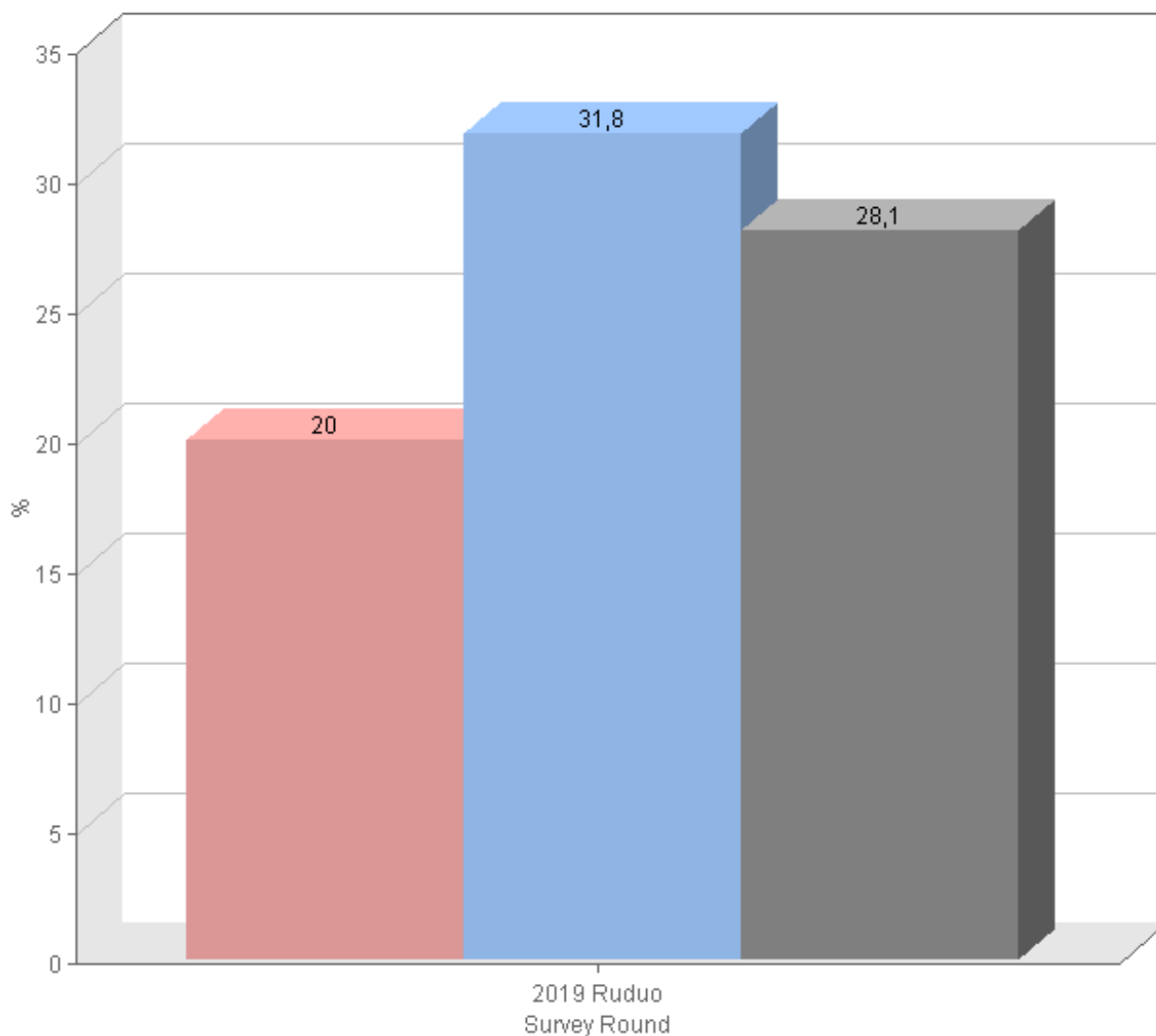
L. Ar kas iš suaugusių, su kuriais tu gyveni, kreipėsi į mokyklą siekdami sustabdyti patyčias iš tavęs per paskutinius keletą mėnesių? (Klausimas 23) (Procentas tų, kurie patyrė patyčias 2-3 kartus per mėnesį ar daugiau)

2019 Ruduo

Mokiniai, kurie atsakė, kad dėl jų buvo kreiptasi į mokyklą vieną ar daugiau kartų

	Klasės lygmuo 3 - 4		Klasės lygmuo 5 - 6		Klasės lygmuo 8		Iš viso		n %
	n	%	n	%	n	%	n	%	
Mergaitė	1	25.0 %	0	0.0 %	1	50.0 %	2	20.0 %	
Berņiukas	4	33.3 %	3	42.9 %	0	0.0 %	7	31.8 %	
Berņiukai ir mergaitės	5	31.3 %	3	27.3 %	1	20.0 %	9	28.1 %	

L. Ar kas iš suaugusių, su kuriais tu gyveni, kreipėsi į mokyklą siekdami sustabdyti patyčias iš tavęs per paskutinius keletą mėnesių? (Klausimas 23) (Procentas tų, kurie patyrė patyčias 2-3 kartus per mėnesį ar daugiau)



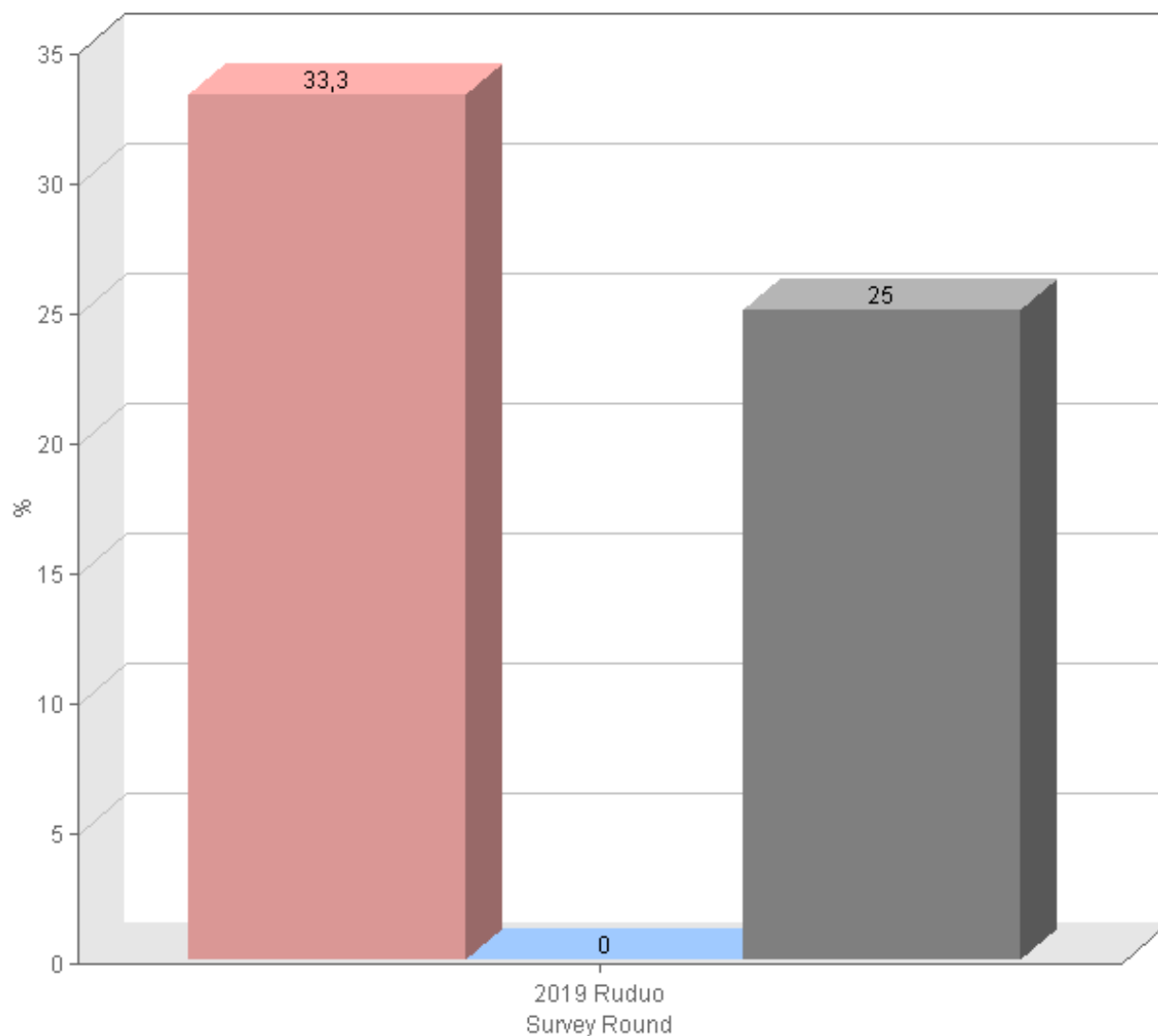
M. Ar per paskutinius keletą mėnesių tavo klasės auklėtojas(-a), ar kiti mokytojai kalbėjo su tavimi dėl to, kad tu tyčiojaisi iš kitų mokinių? (Klausimas 37) (Procentas tų, kurie tyčiojosi iš kitų 2-3 kartus per mėnesį ar daugiau)

2019 Ruduo

Mokiniai, kurie atsakė, kad su manimi (jais) kalbėjosi vieną ar daugiau kartų

	Klasės lygmuo 3		Iš viso	
	n	%	n	%
Mergaitė	1	33.3 %	1	33.3 %
Berņiukas	0	0.0 %	0	0.0 %
Berņiukai ir mergaitės	1	25.0 %	1	25.0 %

M. Ar per paskutinius keletą mėnesių tavo klasės auklėtojas(-a), ar kiti mokytojai kalbėjo su tavimi dėl to, kad tu tyčiojaisi iš kitų mokinių? (Klausimas 37) (Procentas tų, kurie tyčiojosi iš kitų 2-3 kartus per mėnesį ar daugiau)





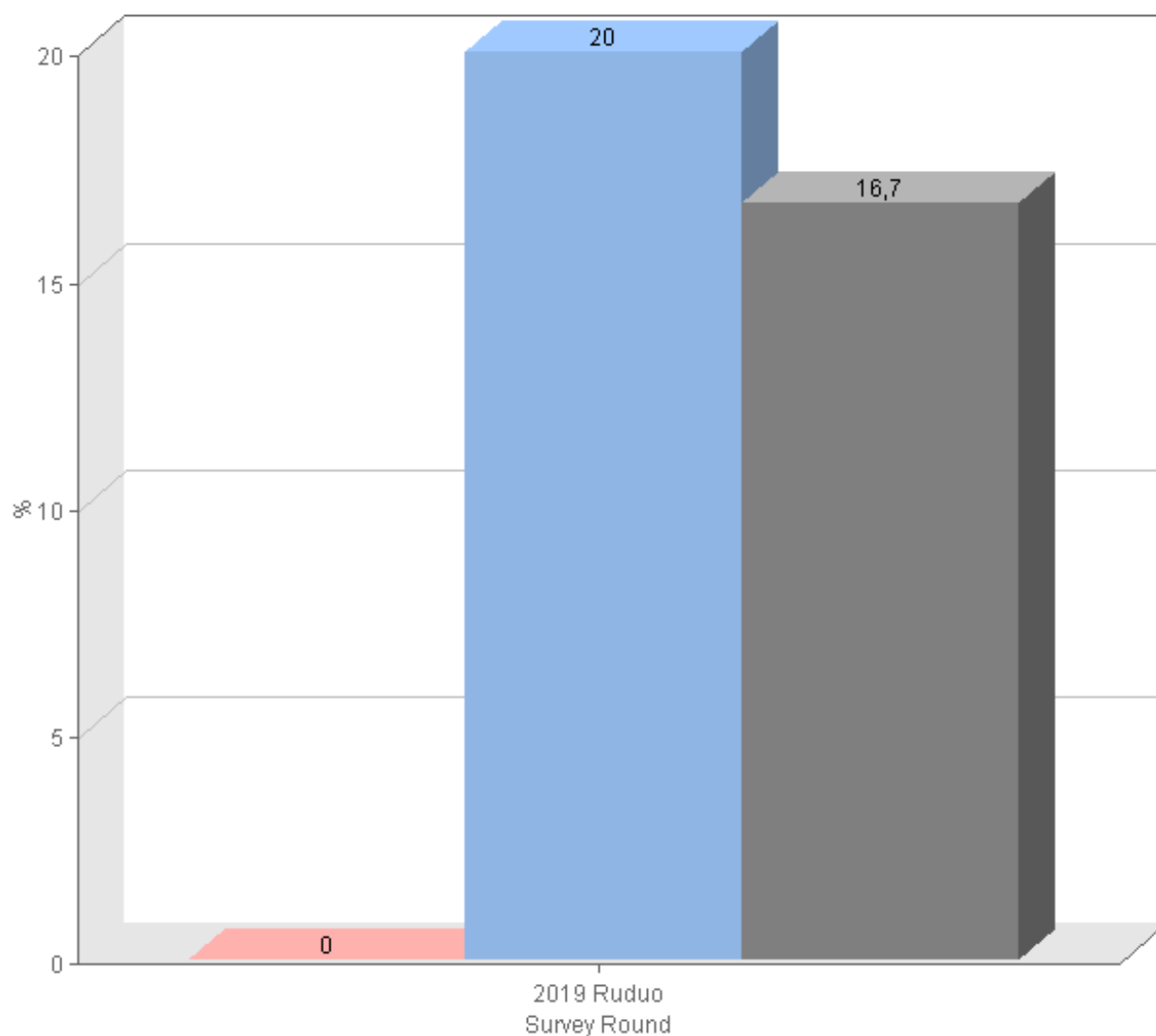
N. Ar per paskutinius keletą mėnesių suaugusieji, su kuriais tu gyveni, kalbėjo su tavimi dėl to, kad tu tyčiojaisi iš kitų mokinių? (Klausimas 38) (Procentas tų, kurie tyčiojosi iš kitų 2-3 kartus per mėnesį ar daugiau)

2019 Ruduo

Mokiniai, kurie atsakė, kad su manimi (jais) kalbėjosi vieną ar daugiau kartų

	Klasės lygmuo 8		Iš viso	
	n	%	n	%
Mergaitė	0	0.0 %	0	0.0 %
Berņiukas	1	20.0 %	1	20.0 %
Berņiukai ir mergaitės	1	16.7 %	1	16.7 %

N. Ar per paskutinius keletą mėnesių suaugusieji, su kuriais tu gyveni, kalbėjo su tavimi dėl to, kad tu tyčiojaisi iš kitų mokinių? (Klausimas 38) (Procentas tų, kurie tyčiojosi iš kitų 2-3 kartus per mėnesį ar daugiau)



O. Kaip tu paprastai elgiesi, kai matai, kad iš tavo bendraamžio tyčiojasi kiti mokiniai?  
(Klausimas 40) (40 klausimo 2-6 eilučių suma)

2019 Ruduo

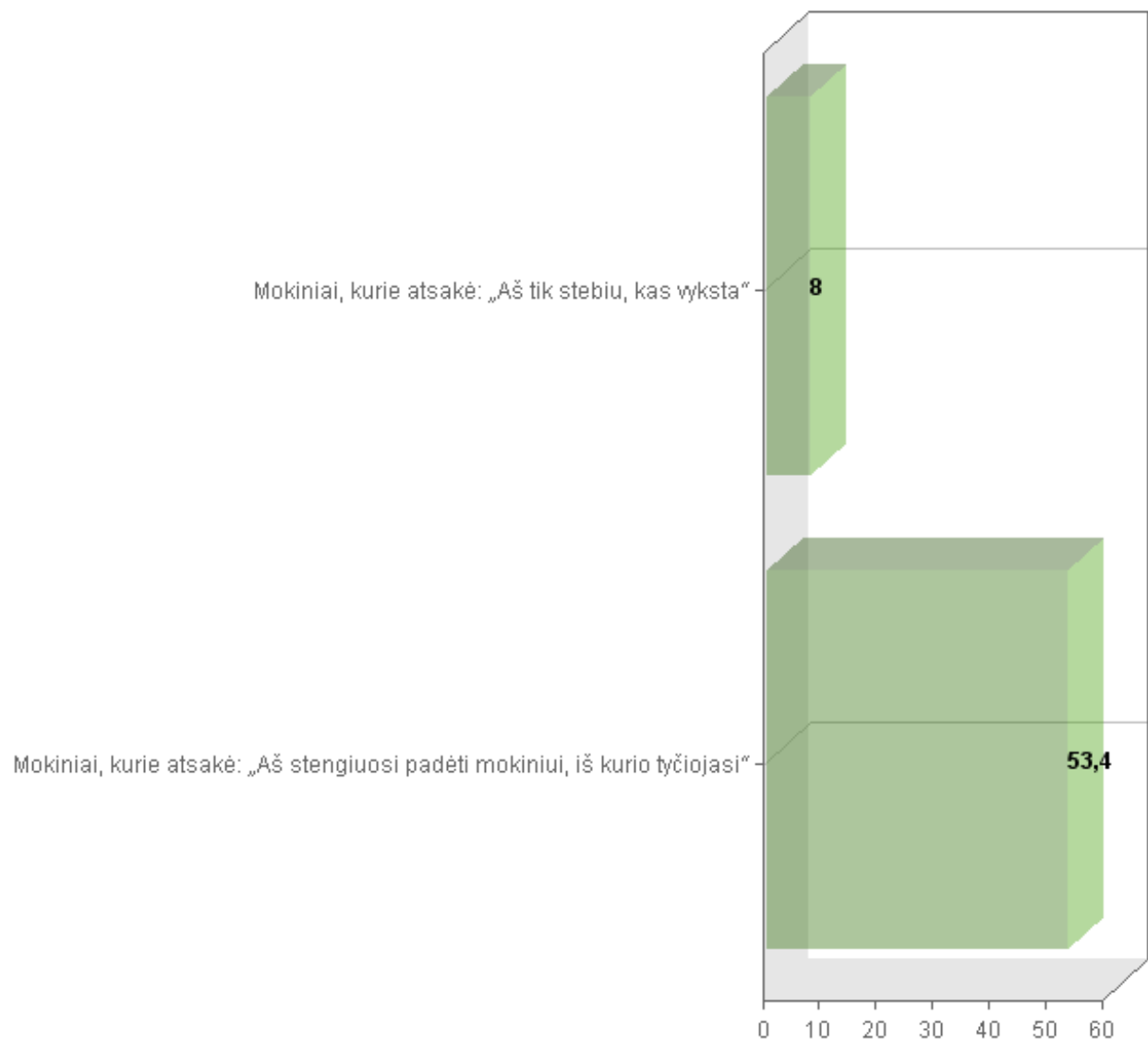
Mokiniai, kurie atsakė: „Aš tik stebiu, kas vyksta“

	Klasės lygmuo 3 - 4		Klasės lygmuo 5 - 6		Klasės lygmuo 7 - 8		Iš viso		n %
	n	%	n	%	n	%	n	%	
Mergaitė	1	6.3 %	2	6.3 %	5	10.6 %	8	8.4 %	
Berniukas	0	0.0 %	2	8.0 %	3	11.1 %	5	7.4 %	
Berniukai ir mergaitės	1	3.1 %	4	7.0 %	8	10.8 %	13	8.0 %	

Mokiniai, kurie atsakė: „Aš stengiuosi padėti mokiniui, iš kurio tyčiojasi“

	Klasės lygmuo 3 - 4		Klasės lygmuo 5 - 6		Klasės lygmuo 7 - 8		Iš viso		n %
	n	%	n	%	n	%	n	%	
Mergaitė	13	81.3 %	17	53.1 %	23	48.9 %	53	55.8 %	
Berniukas	10	62.5 %	15	60.0 %	9	33.3 %	34	50.0 %	
Berniukai ir mergaitės	23	71.9 %	32	56.1 %	32	43.2 %	87	53.4 %	

O. Kaip tu paprastai elgiesi, kai matai, kad iš tavo bendraamžio tyčiojasi kiti mokiniai? (Klausimas 40) (40 klausimo 2-6 eilučių suma)



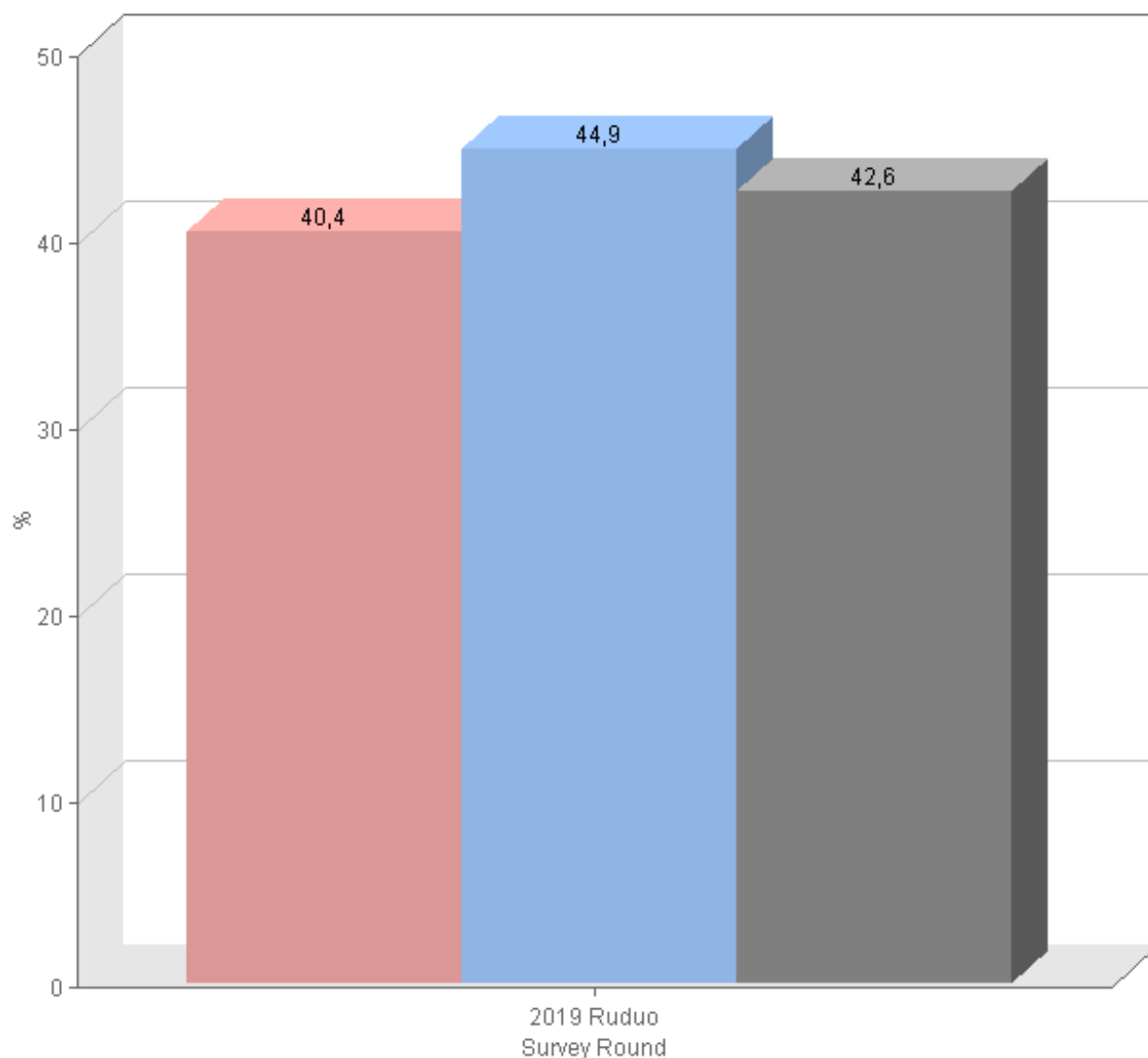
P. Apskritai, kaip tu manai, kiek daug per paskutinius keletą mėnesių tavo klasės auklėtojas(-a) padarė, kad sustabdytų patyčias? (Klausimas 42)

2019 Ruduo

Mokiniai, kurie atsakė „mažai arba nieko“ arba „gana mažai“

	Klasės lygmuo 3 - 4		Klasės lygmuo 5 - 6		Klasės lygmuo 7 - 8		Iš viso		n %
	n	%	n	%	n	%	n	%	
Mergaitė	20	45.5 %	22	46.8 %	17	30.9 %	59	40.4 %	
Berniukas	15	30.0 %	20	48.8 %	27	57.4 %	62	44.9 %	
Berniukai ir mergaitės	35	37.2 %	42	47.7 %	44	43.1 %	121	42.6 %	

P. Apskritai, kaip tu manai, kiek daug per paskutinius keletą mėnesių tavo klasės auklėtojas(-a) padarė, kad sustabdytų patyčias? (Klausimas 42)



## IV. DRAUGAI IR BENDRAI (NE)PASITENKINIMAS MOKYKLA

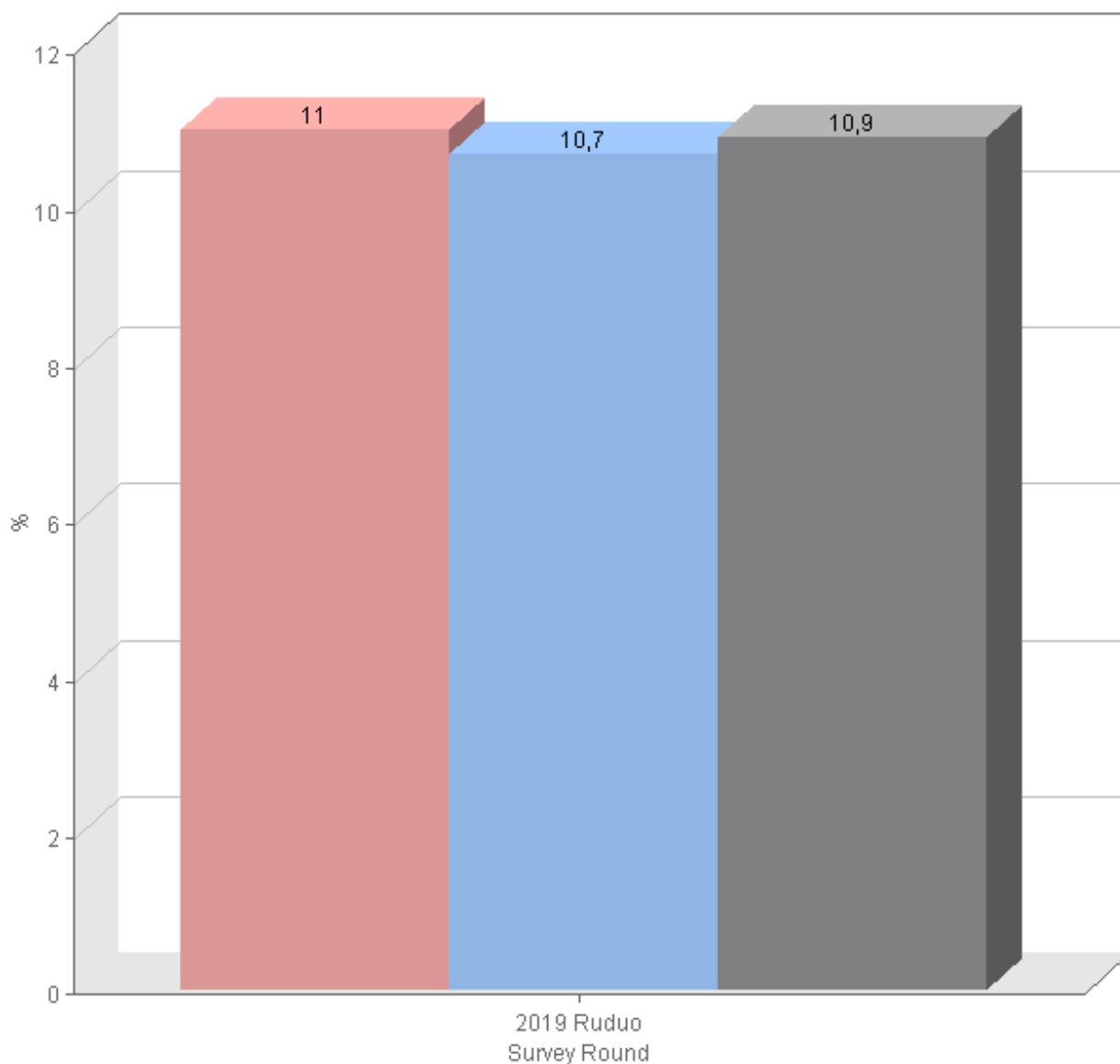
Q. Kiek gerų draugų turi klasėje? (Klausimas 2)

2019 Ruduo

Mokiniai, kurie atsakė „nei vieno“ arba „vieną gerą draugą“

	Klasės lygmuo 3 - 4		Klasės lygmuo 5 - 6		Klasės lygmuo 7 - 8		Iš viso		n %
	n	%	n	%	n	%	n	%	
Mergaitė	3	7.1 %	4	8.3 %	9	16.4 %	16	11.0 %	
Berņiukas	6	11.8 %	3	7.1 %	6	12.8 %	15	10.7 %	
Berņiukai ir mergaitės	9	9.7 %	7	7.8 %	15	14.7 %	31	10.9 %	

Q. Kiek gerų draugų turi klasėje? (Klausimas 2)



## R. Ar tau patinka mokykla? (Klausimas 1)

2019 Ruduo

Mokiniai, kurie atsakė „Man labai nepatinka mokykla“ arba „Man nepatinka mokykla“

	Klasės lygmuo 3 - 4		Klasės lygmuo 5 - 6		Klasės lygmuo 7 - 8		Iš viso		n %
	n	%	n	%	n	%	n	%	
Mergaitė	0	0.0 %	5	10.6 %	8	14.5 %	13	9.0 %	
Berniukas	2	3.8 %	8	19.0 %	17	36.2 %	27	19.1 %	
Berniukai ir mergaitės	2	2.1 %	13	14.6 %	25	24.5 %	40	14.0 %	

R. Ar tau patinka mokykla? (Klausimas 1)

