

Vilkaviškio r. Kybartų „Saulės“ progimnazija

Apklausa QL08 Olweus klausimynas mokiniams

Klasės lygmuo 3,4,5,6,7,8

Filtering Domains On:

Program Start: No Filtering

Program End: No Filtering

Autorius: Gintaras Vencius (gvencius2@gmail.com) -

Standartinės ataskaitos

Dažnių lentelė 2017 Ruduo

Klasės lygmuo	3	4	5	6	7	8	Iš viso
Mergaičių atsakė	19	31	28	23	25	29	155
Iš viso mergaičių	19	36	28	28	27	31	169
Atsako dažnis	100.0	86.1	100.0	82.1	92.6	93.5	91.7
Atsakymai	19	24	21	23	23	25	135
Iš viso berniukų	22	28	22	25	23	27	147
Atsako dažnis	86.4	85.7	95.5	92.0	100.0	92.6	91.8
Iš viso atsakė	38	55	49	46	48	54	290
Iš viso mokinių	41	64	50	53	50	58	316
Atsako dažnis	92.7	85.9	98.0	86.8	96.0	93.1	91.8

1) Ar Tau patinka mokykla?

	2017 Rudo					
	Mergaitė		Berniukas		Berniukai ir mergaitės	
	kiekis	%	kiekis	%	kiekis	%
Man labai nepatinka mokykla	4	2.6	16	11.9	20	6.9
Man nepatinka mokykla	9	5.8	17	12.6	26	9.0
Man mokykla nei patinka, nei nepatinka	57	36.8	47	34.8	104	35.9
Man patinka mokykla	62	40.0	40	29.6	102	35.2
Man labai patinka mokykla	23	14.8	15	11.1	38	13.1
Suma	155		135		290	

2) Kiek gerų draugų turi klasėje?

	2017 Rudo					
	Mergaitė		Berniukas		Berniukai ir mergaitės	
	kiekis	%	kiekis	%	kiekis	%
Neturiu	0	0.0	8	5.9	8	2.8
Klasėje turiu 1 gerą draugą	17	11.0	14	10.4	31	10.7
Klasėje turiu 2 – 3 gerus draugus	35	22.6	25	18.5	60	20.7
Klasėje turiu 4 – 5 gerus draugus	40	25.8	34	25.2	74	25.5
Klasėje turiu 6 ar daugiau gerų draugų	63	40.6	54	40.0	117	40.3
Suma	155		135		290	

3) Kiek kartų iš Tavęs tyčiojosi mokykloje per paskutinius keletą mėnesių?

PAGRINDINIS KLAUSIMAS APIE PATIRIAMAS PATYČIAS: keliuose vėliau einančiose lentelėse įtraukiami tik tie mokiniai, kurie į šį klausimą atsakė - 2-3 kartus per mėnesį - arba dažniau / - tik 1-2 kartus - arba dažniau. (Standartinis / Išplėstas mokinių, patiriančių patyčias, apibūrinimas) Sekite užrašus ties tais klausimais, kuriems tai tinka.

	2017 Rudo					
	Mergaitė		Berniukas		Berniukai ir mergaitės	
	kiekis	%	kiekis	%	kiekis	%
Iš manęs nesityčiojo per paskutinius keletą mėnesių	78	50.6	56	42.1	134	46.7
Tik vieną ar du kartus	49	31.8	39	29.3	88	30.7
2 ar 3 kartus per mėnesį	10	6.5	12	9.0	22	7.7
Maždaug kartą per savaitę	6	3.9	6	4.5	12	4.2
Keletą kartų per savaitę	11	7.1	20	15.0	31	10.8
Suma	154		133		287	

4) Mane užgauliai ir pašaipiai pravardžiavo bei erzino

	2017 Rudo					
	Mergaitė		Berniukas		Berniukai ir mergaitės	
	kiekis	%	kiekis	%	kiekis	%
Taip nebuvo nutikę per paskutinius keletą mėnesių	93	60.4	64	47.8	157	54.5
Tik vieną ar du kartus	45	29.2	32	23.9	77	26.7
2 ar 3 kartus per mėnesį	7	4.5	14	10.4	21	7.3
Maždaug kartą per savaitę	4	2.6	2	1.5	6	2.1
Keletą kartų per savaitę	5	3.2	22	16.4	27	9.4
Suma	154		134		288	

5) Kiti mokiniai mane visiškai ignoravo, atstūmė, nepriėmė į draugų grupę

	2017 Ruduo					
	Mergaitė		Berniukas		Berniukai ir mergaitės	
	kiekis	%	kiekis	%	kiekis	%
Taip nebuvo nutikę per paskutinius keletą mėnesių	113	74.3	91	68.9	204	71.8
Tik vieną ar du kartus	33	21.7	21	15.9	54	19.0
2 ar 3 kartus per mėnesį	5	3.3	8	6.1	13	4.6
Maždaug kartą per savaitę	1	0.7	2	1.5	3	1.1
Keletą kartų per savaitę	0	0.0	10	7.6	10	3.5
Suma	152		132		284	

6) Man įspyrė, pastūmė ar mušė, arba uždarė patalpoje ir neišleido iš jos

	2017 Ruduo					
	Mergaitė		Berniukas		Berniukai ir mergaitės	
	kiekis	%	kiekis	%	kiekis	%
Taip nebuvo nutikę per paskutinius keletą mėnesių	133	86.4	85	64.4	218	76.2
Tik vieną ar du kartus	17	11.0	25	18.9	42	14.7
2 ar 3 kartus per mėnesį	3	1.9	15	11.4	18	6.3
Maždaug kartą per savaitę	1	0.6	3	2.3	4	1.4
Keletą kartų per savaitę	0	0.0	4	3.0	4	1.4
Suma	154		132		286	

7) Kiti mokiniai mane apkalbinėjo, siuntinėjo negražius laiškėlius, melavo apie mane ir stengėsi nuteikti kitus prieš mane

	2017 Ruduo					
	Mergaitė		Berniukas		Berniukai ir mergaitės	
	kiekis	%	kiekis	%	kiekis	%
Taip nebuvo nutikę per paskutinius keletą mėnesių	115	74.7	90	67.7	205	71.4
Tik vieną ar du kartus	32	20.8	27	20.3	59	20.6
2 ar 3 kartus per mėnesį	3	1.9	8	6.0	11	3.8
Maždaug kartą per savaitę	4	2.6	1	0.8	5	1.7
Keletą kartų per savaitę	0	0.0	7	5.3	7	2.4
Suma	154		133		287	

8) Iš manęs buvo atimti pinigai, atimti arba sulaužyti mano daiktai

	2017 Ruduo					
	Mergaitė		Berniukas		Berniukai ir mergaitės	
	kiekis	%	kiekis	%	kiekis	%
Taip nebuvo nutikę per paskutinius keletą mėnesių	148	97.4	115	86.5	263	92.3
Tik vieną ar du kartus	2	1.3	10	7.5	12	4.2
2 ar 3 kartus per mėnesį	0	0.0	4	3.0	4	1.4
Maždaug kartą per savaitę	1	0.7	2	1.5	3	1.1
Keletą kartų per savaitę	1	0.7	2	1.5	3	1.1
Suma	152		133		285	

9) Mane gąsdino ar vertė daryti dalykus, kurių aš nenorėjau

	2017 Ruduo					
	Mergaitė		Berniukas		Berniukai ir mergaitės	
	kiekis	%	kiekis	%	kiekis	%
Taip nebuvo nutikę per paskutinius keletą mėnesių	144	94.1	109	82.0	253	88.5
Tik vieną ar du kartus	7	4.6	9	6.8	16	5.6
2 ar 3 kartus per mėnesį	1	0.7	9	6.8	10	3.5
Maždaug kartą per savaitę	0	0.0	3	2.3	3	1.0
Keletą kartų per savaitę	1	0.7	3	2.3	4	1.4
Suma	153		133		286	

10) Iš manęs tyčiojosi ar pravardžiavo dėl mano tautybės ar odos spalvos

	2017 Ruduo					
	Mergaitė		Berniukas		Berniukai ir mergaitės	
	kiekis	%	kiekis	%	kiekis	%
Taip nebuvo nutikę per paskutinius keletą mėnesių	140	93.3	110	83.3	250	88.7
Tik vieną ar du kartus	8	5.3	10	7.6	18	6.4
2 ar 3 kartus per mėnesį	0	0.0	6	4.5	6	2.1
Maždaug kartą per savaitę	1	0.7	0	0.0	1	0.4
Keletą kartų per savaitę	1	0.7	6	4.5	7	2.5
Suma	150		132		282	

11) Mane pravardžiavo seksualinę reikšmę turinčiais žodžiais, rodė nepadorius gestus

	2017 Ruduo					
	Mergaitė		Berniukas		Berniukai ir mergaitės	
	kiekis	%	kiekis	%	kiekis	%
Taip nebuvo nutikę per paskutinius keletą mėnesių	132	88.6	96	72.7	228	81.1
Tik vieną ar du kartus	14	9.4	21	15.9	35	12.5
2 ar 3 kartus per mėnesį	2	1.3	7	5.3	9	3.2
Maždaug kartą per savaitę	0	0.0	4	3.0	4	1.4
Keletą kartų per savaitę	1	0.7	4	3.0	5	1.8
Suma	149		132		281	

12) Iš manęs tyčiojosi telefonu arba internetu siųsdami nemalonias ir žeidžiančias žinutes, nuotraukas, o taip pat skambindami ar kitais būdais

	2017 Ruduo					
	Mergaitė		Berniukas		Berniukai ir mergaitės	
	kiekis	%	kiekis	%	kiekis	%
Taip nebuvo nutikę per paskutinius keletą mėnesių	137	90.7	117	88.6	254	89.8
Tik vieną ar du kartus	11	7.3	10	7.6	21	7.4
2 ar 3 kartus per mėnesį	3	2.0	3	2.3	6	2.1
Maždaug kartą per savaitę	0	0.0	0	0.0	0	0.0
Keletą kartų per savaitę	0	0.0	2	1.5	2	0.7
Suma	151		132		283	

13) Jeigu iš Tavęs tyčiojosi telefonu ar internetu, kaip tai vyko?

Dėmesio: Šioje lentelėje įtraukti tik tie mokiniai, kurie ankstesniame klausime atsakė - tik 1-2 kartus - arba dažniau.

	2017 Ruduo					
	Mergaitė		Berniukas		Berniukai ir mergaitės	
	kiekis	%	kiekis	%	kiekis	%
Tik mobiliuoju telefonu	3	33.3	4	30.8	7	31.8
Tik internetu	3	33.3	7	53.8	10	45.5
Mobiliuoju telefonu ir internetu	3	33.3	2	15.4	5	22.7
Suma	9		13		22	

14) Iš manęs tyčiojosi kitu būdu

	2017 Ruduo					
	Mergaitė		Berniukas		Berniukai ir mergaitės	
	kiekis	%	kiekis	%	kiekis	%
Taip nebuvo nutikę per paskutinius keletą mėnesių	113	83.1	86	74.8	199	79.3
Tik vieną ar du kartus	18	13.2	14	12.2	32	12.7
2 ar 3 kartus per mėnesį	4	2.9	6	5.2	10	4.0
Maždaug kartą per savaitę	1	0.7	3	2.6	4	1.6
Keletą kartų per savaitę	0	0.0	6	5.2	6	2.4
Suma	136		115		251	

15) Kurioje klasėje mokosi iš Tavęs besityčiojantis mokinys ar mokiniai?

Dėmesio: Šioje lentelėje įtraukti tie mokiniai, kurie į pagrindinį klausimą apie patyčias atsakė - tik 1-2 kartus - arba dažniau (išplėstinis patyčių apibrėžimas).

	2017 Ruduo					
	Mergaitė		Berniukas		Berniukai ir mergaitės	
	kiekis	%	kiekis	%	kiekis	%
Iš manęs nesityčiojo per paskutinius keletą mėnesių	36	48.0	30	39.0	66	43.4
Tai mano klasės draugas(-ai)	23	30.7	19	24.7	42	27.6
Tai vaikas(-ai) iš paralelinių klasių	5	6.7	9	11.7	14	9.2
Tai vyresnis(-i) mokinys(-iai)	5	6.7	7	9.1	12	7.9
Tai jaunesnis(-i) mokinys(-iai)	0	0.0	3	3.9	3	2.0
Tai mokiniai iš įvairių klasių	6	8.0	9	11.7	15	9.9
Suma	75		77		152	

16) Iš Tavęs tyčiojosi berniukai ar mergaitės?

Dėmesio: Šioje lentelėje įtraukti tie mokiniai, kurie į pagrindinį klausimą apie patyčias atsakė - tik 1-2 kartus - arba dažniau (išplėstinis patyčių apibrėžimas).

	2017 Ruduo					
	Mergaitė		Berniukas		Berniukai ir mergaitės	
	kiekis	%	kiekis	%	kiekis	%
Iš manęs nesityčiojo per paskutinius keletą mėnesių	26	34.7	23	29.9	49	32.2
Dažniausiai 1 mergaitė	15	20.0	4	5.2	19	12.5
Kelios mergaitės	2	2.7	3	3.9	5	3.3
Dažniausiai 1 berniukas	12	16.0	14	18.2	26	17.1
Keli berniukai	14	18.7	23	29.9	37	24.3
Ir berniukai, ir mergaitės	6	8.0	10	13.0	16	10.5
Suma	75		77		152	

17) Keliese dažniausiai iš Tavęs tyčiojosi?

Dėmesio: Šioje lentelėje įtraukti tie mokiniai, kurie į pagrindinį klausimą apie patyčias atsakė - tik 1-2 kartus - arba dažniau (Išplėstinis patyčių apibrėžimas).

	2017 Ruduo					
	Mergaitė		Berniukas		Berniukai ir mergaitės	
	kiekis	%	kiekis	%	kiekis	%
Iš manęs nesityčiojo per paskutinius keletą mėnesių	26	34.2	27	35.1	53	34.6
Dažniausiai vienas	29	38.2	21	27.3	50	32.7
2-3 mokinių grupelė	18	23.7	23	29.9	41	26.8
4-9 mokinių grupelė	1	1.3	2	2.6	3	2.0
Grupė mokinių, kurioje yra daugiau nei 9 asmenys	1	1.3	0	0.0	1	0.7
Keli skirtingi mokiniai ar kelios grupės mokinių	1	1.3	4	5.2	5	3.3
Suma	76		77		153	

18) Kiek laiko iš Tavęs buvo tyčiojama?

Dėmesio: Šioje lentelėje įtraukti tik tie mokiniai, kurie į pagrindinį klausimą apie patyčias atsakė - 2-3 kartus per mėnesį - arba dažniau (Standartinis patyčių apibrėžimas).

	2017 Ruduo					
	Mergaitė		Berniukas		Berniukai ir mergaitės	
	kiekis	%	kiekis	%	kiekis	%
Iš manęs nesityčiojo per paskutinius keletą mėnesių	8	29.6	6	16.2	14	21.9
Tai truko vieną – dvi savaites	17	63.0	16	43.2	33	51.6
Tai truko maždaug apie mėnesį	1	3.7	3	8.1	4	6.3
Tai truko maždaug apie 6 mėnesius	0	0.0	1	2.7	1	1.6
Tai truko maždaug metus	0	0.0	0	0.0	0	0.0
Tai truko keletą metų	1	3.7	11	29.7	12	18.8
Suma	27		37		64	

19) Kur iš Tavęs buvo tyčiojama?

Dėmesio: Šioje lentelėje įtraukti tie mokiniai, kurie į pagrindinį klausimą apie patyčias atsakė - tik 1-2 kartus - arba dažniau (Išplėstinis patyčių apibrėžimas). Be to, nesistebėkite, jeigu procentų suma nebus 100proc., kadangi kiekvienas mokinys gali pasirinkti kelis alternatyvius atsakymus.

	2017 Ruduo					
	Mergaitė		Berniukas		Berniukai ir mergaitės	
	kiekis	%	kiekis	%	kiekis	%
Žaidimų aikštelėje/ sporto stadione (pertraukos tarp pamokų metu)	9	11.8	14	18.2	23	15.0
Koridoriuose ar laiptinėse	28	36.8	27	35.1	55	35.9
Klasėje esant mokytojui	9	11.8	10	13.0	19	12.4
Klasėje, kai mokytojo joje nebuvo	19	25.0	11	14.3	30	19.6
Tualetė	0	0.0	9	11.7	9	5.9
Sporto salėje ar persirengimo kambaryje	4	5.3	11	14.3	15	9.8
Valgykloje	6	7.9	10	13.0	16	10.5
Pakeliui į arba iš mokyklos	8	10.5	7	9.1	15	9.8
Autobuso/troleibuso stotelėje	1	1.3	6	7.8	7	4.6
Autobuse/troleibuse	2	2.6	6	7.8	8	5.2
Kitose mokyklos vietose	8	10.5	14	18.2	22	14.4

20) Ar esi kam nors sakęs, kad per paskutinius keletą mėnesių mokykloje iš Tavęs buvo tyčiojama?

Dėmesio: Šioje lentelėje įtraukti tik tie mokiniai, kurie į pagrindinį klausimą apie patyčias atsakė - 2-3 kartus per mėnesį - arba dažniau (Standartinis patyčių apibrėžimas). Be to, nesistebėkite, jeigu procentų suma nebus 100proc., kadangi kiekvienas mokinys gali pasirinkti kelis alternatyvius atsakymus.

	2017 Ruduo					
	Mergaitė		Berniukas		Berniukai ir mergaitės	
	kiekis	%	kiekis	%	kiekis	%
Savo klasės auklėtoji(-ai)	0	0.0	7	18.4	7	10.8
Kitam suaugusiajam mokykloje	0	0.0	3	7.9	3	4.6
Savo tėvams/globėjams	8	29.6	15	39.5	23	35.4
Savo broliams ar seserims	0	0.0	5	13.2	5	7.7
Savo draugui (draugams)	11	40.7	6	15.8	17	26.2
Kokiam nors kitam žmogui	2	7.4	1	2.6	3	4.6

21) Ar dažnai mokytojai ar kiti suaugusieji mokykloje bando sustabdyti patyčias?

	2017 Ruduo					
	Mergaitė		Berniukas		Berniukai ir mergaitės	
	kiekis	%	kiekis	%	kiekis	%
Beveik niekuomet	16	10.5	28	20.7	44	15.3
Retai	14	9.2	26	19.3	40	13.9
Kartais	27	17.6	20	14.8	47	16.3
Dažnai	42	27.5	21	15.6	63	21.9
Beveik visuomet	54	35.3	40	29.6	94	32.6
Suma	153		135		288	

22) Ar dažnai kiti mokiniai mokykloje bando sustabdyti patyčias?

	2017 Ruduo					
	Mergaitė		Berniukas		Berniukai ir mergaitės	
	kiekis	%	kiekis	%	kiekis	%
Beveik niekuomet	40	26.3	47	34.8	87	30.3
Retai	48	31.6	39	28.9	87	30.3
Kartais	33	21.7	22	16.3	55	19.2
Dažnai	16	10.5	12	8.9	28	9.8
Beveik visuomet	15	9.9	15	11.1	30	10.5
Suma	152		135		287	

23) Ar kas iš suaugusių, su kuriais Tu gyveni, kreipėsi į mokyklą siekdami sustabdyti patyčias iš Tavęs per paskutinius keletą mėnesių?

Dėmesio: Šioje lentelėje įtraukti tik tie mokiniai, kurie į pagrindinį klausimą apie patyčias atsakė - 2-3 kartus per mėnesį - arba dažniau (Standartinis patyčių apibrėžimas).

	2017 Ruduo					
	Mergaitė		Berniukas		Berniukai ir mergaitės	
	kiekis	%	kiekis	%	kiekis	%
Iš manęs nesityčiojo per paskutinius keletą mėnesių	10	38.5	9	24.3	19	30.2
Ne, jie nesikreipė į mokyklą	13	50.0	14	37.8	27	42.9
Taip, jie kreipėsi į mokyklą vieną kartą	2	7.7	5	13.5	7	11.1
Taip, jie kreipėsi į mokyklą kelis kartus	1	3.8	9	24.3	10	15.9
Suma	26		37		63	

24) Kai Tu matai, kad iš Tavo bendraamžio tyčiojasi, ką Tu jauti ar galvoji?

	2017 Rudo					
	Mergaitė		Berniukas		Berniukai ir mergaitės	
	kiekis	%	kiekis	%	kiekis	%
Matyt jis/ji to nusipelnė	8	5.2	21	15.9	29	10.1
Aš nieko nejaučiu	11	7.1	23	17.4	34	11.8
Man truputį jo/jos gaila	39	25.2	33	25.0	72	25.1
Man gaila jo/jos ir noriu jam/jai padėti	97	62.6	55	41.7	152	53.0
Suma	155		132		287	

25) Kaip dažnai per paskutinius keletą mėnesių Tu dalyvavai patyčiose iš kito(-ų) mokinio(-ių)?

PAGRINDINIS KLAUSIMAS APIE TYČIOJIMASI IŠ KITŲ MOKINIŲ: keliose vėliau einančiose lentelėse įtraukiami tik tie mokiniai, kurie į šį klausimą atsakė - 2-3 kartus per mėnesį - arba dažniau. Sekite užrašus ties tais klausimais, kuriems tai tinka.

	2017 Rudo					
	Mergaitė		Berniukas		Berniukai ir mergaitės	
	kiekis	%	kiekis	%	kiekis	%
Aš nesityčiojau iš kito(-ų) mokinių per paskutinius keletą mėnesių	126	81.8	79	59.8	205	71.7
Tik vieną ar du kartus	23	14.9	33	25.0	56	19.6
2 ar 3 kartus per mėnesį	2	1.3	11	8.3	13	4.5
Maždaug kartą per savaitę	2	1.3	2	1.5	4	1.4
Kelis kartus per savaitę	1	0.6	7	5.3	8	2.8
Suma	154		132		286	

26) Aš užgauliai ir pašaipiai pravardžiauju bei erzinau kitą(-us) mokinį(-ius)

	2017 Rudo					
	Mergaitė		Berniukas		Berniukai ir mergaitės	
	kiekis	%	kiekis	%	kiekis	%
Taip nebuvo nutikę per paskutinius keletą mėnesių	137	89.0	88	66.2	225	78.4
Tik vieną ar du kartus	13	8.4	32	24.1	45	15.7
2 ar 3 kartus per mėnesį	1	0.6	6	4.5	7	2.4
Maždaug kartą per savaitę	0	0.0	0	0.0	0	0.0
Kelis kartus per savaitę	3	1.9	7	5.3	10	3.5
Suma	154		133		287	

27) Aš ignoravau, atstūmiau, nepriėmiau į savo draugų grupę kitą(-us) mokinį(-ius)

	2017 Rudo					
	Mergaitė		Berniukas		Berniukai ir mergaitės	
	kiekis	%	kiekis	%	kiekis	%
Taip nebuvo nutikę per paskutinius keletą mėnesių	129	83.8	101	75.4	230	79.9
Tik vieną ar du kartus	23	14.9	23	17.2	46	16.0
2 ar 3 kartus per mėnesį	1	0.6	3	2.2	4	1.4
Maždaug kartą per savaitę	0	0.0	0	0.0	0	0.0
Kelis kartus per savaitę	1	0.6	7	5.2	8	2.8
Suma	154		134		288	

28) Aš sudaviau, įsipyriau, pastūmiau ar mušiau kitą(-us), arba uždariau patalpoje ir neišleidau iš jos

	2017 Ruduo					
	Mergaitė		Berniukas		Berniukai ir mergaitės	
	kiekis	%	kiekis	%	kiekis	%
Taip nebuvo nutikę per paskutinius keletą mėnesių	141	91.6	87	65.9	228	79.7
Tik vieną ar du kartus	10	6.5	30	22.7	40	14.0
2 ar 3 kartus per mėnesį	1	0.6	10	7.6	11	3.8
Maždaug kartą per savaitę	2	1.3	0	0.0	2	0.7
Kelis kartus per savaitę	0	0.0	5	3.8	5	1.7
Suma	154		132		286	

29) Aš skleidžiau neteisingus gandus apie kitą(-us) ir stengiausi, kad kiti irgi jo/jos nemėgtų

	2017 Ruduo					
	Mergaitė		Berniukas		Berniukai ir mergaitės	
	kiekis	%	kiekis	%	kiekis	%
Taip nebuvo nutikę per paskutinius keletą mėnesių	149	97.4	120	90.9	269	94.4
Tik vieną ar du kartus	3	2.0	7	5.3	10	3.5
2 ar 3 kartus per mėnesį	1	0.7	3	2.3	4	1.4
Maždaug kartą per savaitę	0	0.0	0	0.0	0	0.0
Kelis kartus per savaitę	0	0.0	2	1.5	2	0.7
Suma	153		132		285	

30) Aš atėmiau iš kito(-ų) pinigų, atėmiau arba sulaužiau jo/jų daiktus

	2017 Ruduo					
	Mergaitė		Berniukas		Berniukai ir mergaitės	
	kiekis	%	kiekis	%	kiekis	%
Taip nebuvo nutikę per paskutinius keletą mėnesių	153	99.4	124	93.9	277	96.9
Tik vieną ar du kartus	1	0.6	4	3.0	5	1.7
2 ar 3 kartus per mėnesį	0	0.0	1	0.8	1	0.3
Maždaug kartą per savaitę	0	0.0	0	0.0	0	0.0
Kelis kartus per savaitę	0	0.0	3	2.3	3	1.0
Suma	154		132		286	

31) Aš gąsdinau ar verčiau daryti tai, ko kitas(-i) nenorėdavo daryti

	2017 Ruduo					
	Mergaitė		Berniukas		Berniukai ir mergaitės	
	kiekis	%	kiekis	%	kiekis	%
Taip nebuvo nutikę per paskutinius keletą mėnesių	153	99.4	117	89.3	270	94.7
Tik vieną ar du kartus	1	0.6	8	6.1	9	3.2
2 ar 3 kartus per mėnesį	0	0.0	2	1.5	2	0.7
Maždaug kartą per savaitę	0	0.0	1	0.8	1	0.4
Kelis kartus per savaitę	0	0.0	3	2.3	3	1.1
Suma	154		131		285	

32) Aš tyčiojasi iš kito(-ų) tautybės ar odos spalvos pravardžiuodamas(-a) ar sakydamas(-a) kitam(-iems) mokiniui (-iams) užgaulias pastabas

	2017 Rudo					
	Mergaitė		Berniukas		Berniukai ir mergaitės	
	kiekis	%	kiekis	%	kiekis	%
Taip nebuvo nutikę per paskutinius keletą mėnesių	149	96.8	118	90.1	267	93.7
Tik vieną ar du kartus	5	3.2	7	5.3	12	4.2
2 ar 3 kartus per mėnesį	0	0.0	3	2.3	3	1.1
Maždaug kartą per savaitę	0	0.0	0	0.0	0	0.0
Kelis kartus per savaitę	0	0.0	3	2.3	3	1.1
Suma	154		131		285	

33) Aš vadinau kitą(-us) mokinį(-ius) seksualinę reikšmę turinčiais žodžiais, rodžiau nepadorius gestus

	2017 Rudo					
	Mergaitė		Berniukas		Berniukai ir mergaitės	
	kiekis	%	kiekis	%	kiekis	%
Taip nebuvo nutikę per paskutinius keletą mėnesių	149	97.4	115	85.8	264	92.0
Tik vieną ar du kartus	4	2.6	8	6.0	12	4.2
2 ar 3 kartus per mėnesį	0	0.0	5	3.7	5	1.7
Maždaug kartą per savaitę	0	0.0	0	0.0	0	0.0
Kelis kartus per savaitę	0	0.0	6	4.5	6	2.1
Suma	153		134		287	

34) Per paskutinius keletą mėnesių mobiliuoju telefonu arba internetu aš siunčiau kitam(-iems) nemalonias ir žeidžiančias žinutes, nuotraukas, o taip pat skambinau ar kitais būdais tyčiojasi

	2017 Rudo					
	Mergaitė		Berniukas		Berniukai ir mergaitės	
	kiekis	%	kiekis	%	kiekis	%
Taip nebuvo nutikę per paskutinius keletą mėnesių	149	97.4	122	92.4	271	95.1
Tik vieną ar du kartus	4	2.6	5	3.8	9	3.2
2 ar 3 kartus per mėnesį	0	0.0	2	1.5	2	0.7
Maždaug kartą per savaitę	0	0.0	0	0.0	0	0.0
Kelis kartus per savaitę	0	0.0	3	2.3	3	1.1
Suma	153		132		285	

35) Jeigu tyčiojaisi mobiliuoju telefonu arba internetu, kaip tai vyko?

Dėmesio: Šioje lentelėje įtraukti tie mokiniai, kurie į ankstesnį klausimą atsakė - tik 1-2 kartus - arba dažniau.

	2017 Rudo					
	Mergaitė		Berniukas		Berniukai ir mergaitės	
	kiekis	%	kiekis	%	kiekis	%
Tik mobiliuoju telefonu	1	25.0	2	25.0	3	25.0
Tik internetu	2	50.0	4	50.0	6	50.0
Mobiliuoju telefonu ir internetu	1	25.0	2	25.0	3	25.0
Suma	4		8		12	

36) Aš tyčiojasi iš mokinio(-ių) kitais būdais

	2017 Ruduo					
	Mergaitė		Berniukas		Berniukai ir mergaitės	
	kiekis	%	kiekis	%	kiekis	%
Taip nebuvo nutikę per paskutinius keletą mėnesių	128	94.8	104	85.2	232	90.3
Tik vieną ar du kartus	7	5.2	12	9.8	19	7.4
2 ar 3 kartus per mėnesį	0	0.0	3	2.5	3	1.2
Maždaug kartą per savaitę	0	0.0	1	0.8	1	0.4
Kelis kartus per savaitę	0	0.0	2	1.6	2	0.8
Suma	135		122		257	

37) Ar per paskutinius keletą mėnesių Tavo klasės auklėtojas(-a), ar kiti mokytojai kalbėjo su Tavimi dėl to, kad Tu tyčiojaisi iš kitų mokinių?

Dėmesio: Šioje lentelėje įtraukti tik tie mokiniai, kurie į pagrindinį klausimą apie tyčiojimasi iš kitų mokinių atsakė - 2-3 kartus per mėnesį - arba dažniau.

	2017 Ruduo					
	Mergaitė		Berniukas		Berniukai ir mergaitės	
	kiekis	%	kiekis	%	kiekis	%
Aš nesityčiojau iš kito(-ų) mokinių per paskutinius keletą mėnesių	2	40.0	11	55.0	13	52.0
Ne, jie nekalbėjo su manim apie tai	3	60.0	4	20.0	7	28.0
Taip, jie kartą kalbėjo su manimi apie tai	0	0.0	3	15.0	3	12.0
Taip, jie kalbėjo su manimi apie tai keletą kartų	0	0.0	2	10.0	2	8.0
Suma	5		20		25	

38) Ar per paskutinius keletą mėnesių suaugusieji, su kuriais Tu gyveni, kalbėjo su Tavimi dėl to, kad Tu tyčiojaisi iš kitų mokinių?

Dėmesio: Šioje lentelėje įtraukti tik tie mokiniai, kurie į pagrindinį klausimą apie tyčiojimasi iš kitų mokinių atsakė - 2-3 kartus per mėnesį - arba dažniau.

	2017 Ruduo					
	Mergaitė		Berniukas		Berniukai ir mergaitės	
	kiekis	%	kiekis	%	kiekis	%
Aš nesityčiojau iš kito(-ų) mokinių per paskutin	1	20.0	11	55.0	12	48.0
Ne, jie nekalbėjo su manim apie tai	2	40.0	7	35.0	9	36.0
Taip, jie kartą kalbėjo su manimi apie tai	2	40.0	1	5.0	3	12.0
Taip, jie kalbėjo su manimi apie tai keletą kartų	0	0.0	1	5.0	1	4.0
Suma	5		20		25	

39) Ar manai, kad galėtum prisidėti prie patyčių iš mokinio, kurio Tu nemėgsti?

	2017 Ruduo					
	Mergaitė		Berniukas		Berniukai ir mergaitės	
	kiekis	%	kiekis	%	kiekis	%
Taip	16	10.3	14	10.5	30	10.4
Taip, galbūt	7	4.5	12	9.0	19	6.6
Aš nežinau	17	11.0	28	21.1	45	15.6
Ne, aš taip nemanau	22	14.2	20	15.0	42	14.6
Ne	32	20.6	24	18.0	56	19.4
Tikrai ne	61	39.4	35	26.3	96	33.3
Suma	155		133		288	

40) Kaip Tu paprastai elgiesi, kai matai, kad iš Tavo bendraamžio tyčiojasi kiti mokiniai?

	2017 Ruduo					
	Mergaitė		Berniukas		Berniukai ir mergaitės	
	kiekis	%	kiekis	%	kiekis	%
Aš niekada nepastebėjau, kad kas tyčiojasi iš mano bendraamžio	50	32.9	57	43.2	107	37.7
Aš prisijungiu prie patyčių	0	0.0	5	3.8	5	1.8
Aš nieko nedarau, bet manau, kad patyčios nėra blogai	0	0.0	5	3.8	5	1.8
Aš tik žiūriu, kas vyksta	4	2.6	16	12.1	20	7.0
Aš nieko nedarau, bet manau, kad turėčiau padėti skriaudžiamam mokiniui	37	24.3	19	14.4	56	19.7
Aš vienaip ar kitaip bandau padėti skriaudžiamam mokiniui	61	40.1	30	22.7	91	32.0
Suma	152		132		284	

41) Ar dažnai Tu bijai, kad kiti mokiniai iš Tavęs tyčiosis?

	2017 Ruduo					
	Mergaitė		Berniukas		Berniukai ir mergaitės	
	kiekis	%	kiekis	%	kiekis	%
Niekada	50	32.5	73	54.1	123	42.6
Retai	35	22.7	32	23.7	67	23.2
Kartais	40	26.0	11	8.1	51	17.6
Gana dažnai	11	7.1	6	4.4	17	5.9
Dažnai	7	4.5	3	2.2	10	3.5
Labai dažnai	11	7.1	10	7.4	21	7.3
Suma	154		135		289	

42) Apskritai, kaip Tu manai, kiek daug per paskutinius keletą mėnesių Tavo klasės auklėtojas(-a) padarė, kad sustabdytų patyčias?

	2017 Ruduo					
	Mergaitė		Berniukas		Berniukai ir mergaitės	
	kiekis	%	kiekis	%	kiekis	%
Mažai arba nieko	35	23.3	67	51.5	102	36.4
Gana mažai	17	11.3	11	8.5	28	10.0
Šiek tiek	21	14.0	16	12.3	37	13.2
Daug	44	29.3	18	13.8	62	22.1
Labai daug	33	22.0	18	13.8	51	18.2
Suma	150		130		280	

Santrauka ir papildomos analizės

I. BESITYCIOJANTIS / PATIRIANTIS PATYCIAS

A. Mokiniai, iš kuriu buvo tyčiojamasi "2-3 kartus per mėnesį" ar dažniau

2017 Ruduo

Mergaitė

Klasės lygmuo	3	4	5	6	7	8	Iš viso
Visas	18	31	28	23	25	29	154
Nepatyre patyčiu	16	26	23	20	20	22	127
Patyre patycias	2	5	5	3	5	7	27
Patyre patycias %	11.1	16.1	17.9	13.0	20.0	24.1	17.5

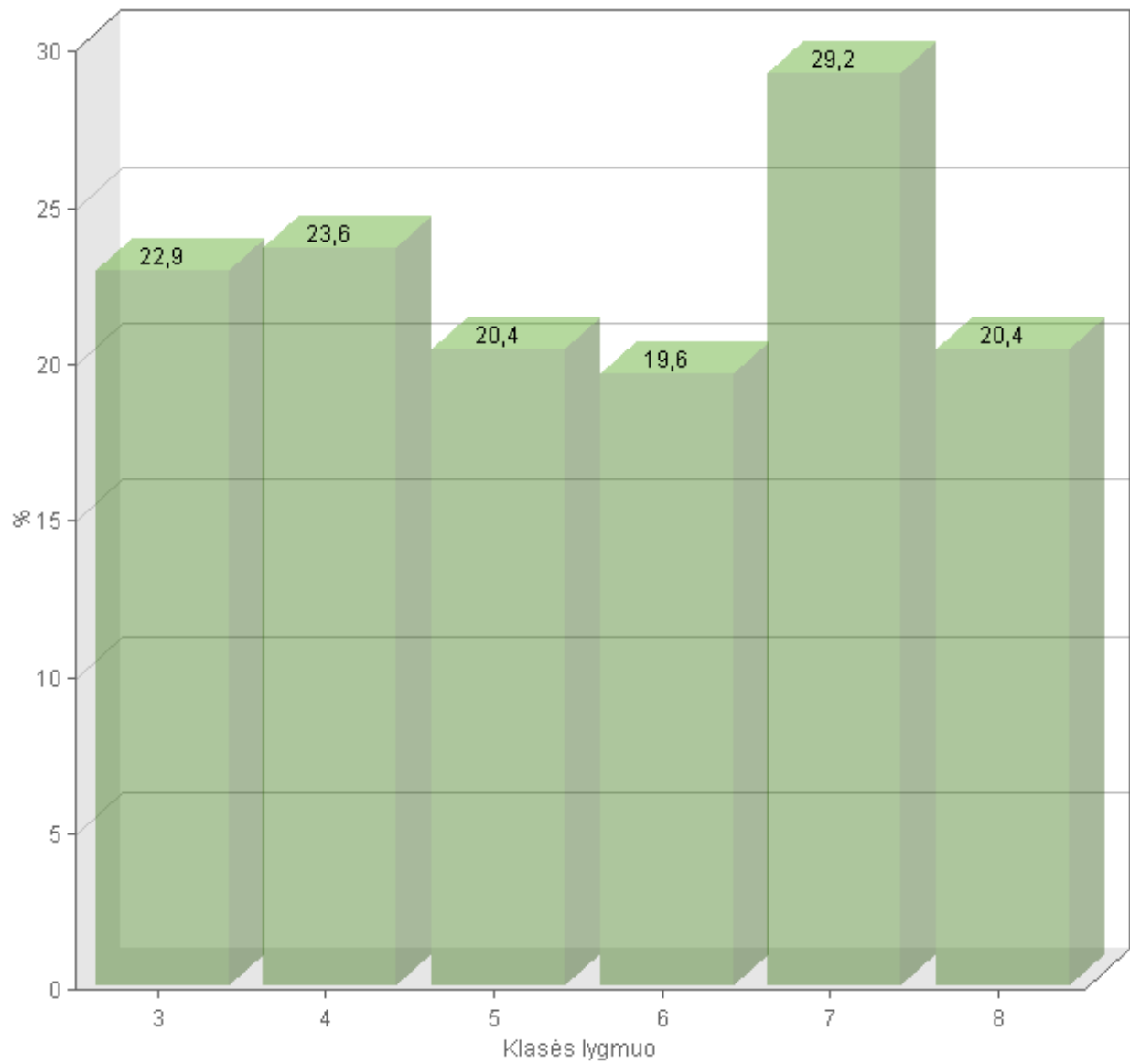
Berniukas

Klasės lygmuo	3	4	5	6	7	8	Iš viso
Visas	17	24	21	23	23	25	133
Nepatyre patyčiu	11	16	16	17	14	21	95
Patyre patycias	6	8	5	6	9	4	38
Patyre patycias %	35.3	33.3	23.8	26.1	39.1	16.0	28.6

Berniukai ir mergaitės

Klasės lygmuo	3	4	5	6	7	8	Iš viso
Visas	35	55	49	46	48	54	287
Nepatyre patyčiu	27	42	39	37	34	43	222
Patyre patycias	8	13	10	9	14	11	65
Patyre patycias %	22.9	23.6	20.4	19.6	29.2	20.4	22.6

A. Mokiniai, iš kurių buvo tyčiojami "2-3 kartus per mėnesį" ar dažniau



B. Mokiniai, iš kurių buvo tyčiojami "2-3 kartus per mėnesį" ar dažniau (alternative calculation)

2017 Ruduo

Mergaitė

Klasės lygmuo	3	4	5	6	7	8	Iš viso
Visas	19	31	28	23	25	29	155
Nepatyre patyčiu	16	28	26	19	19	22	130
Patyre patyčiu	3	3	2	4	6	7	25
Patyre patyčiu %	15.8	9.7	7.1	17.4	24.0	24.1	16.1

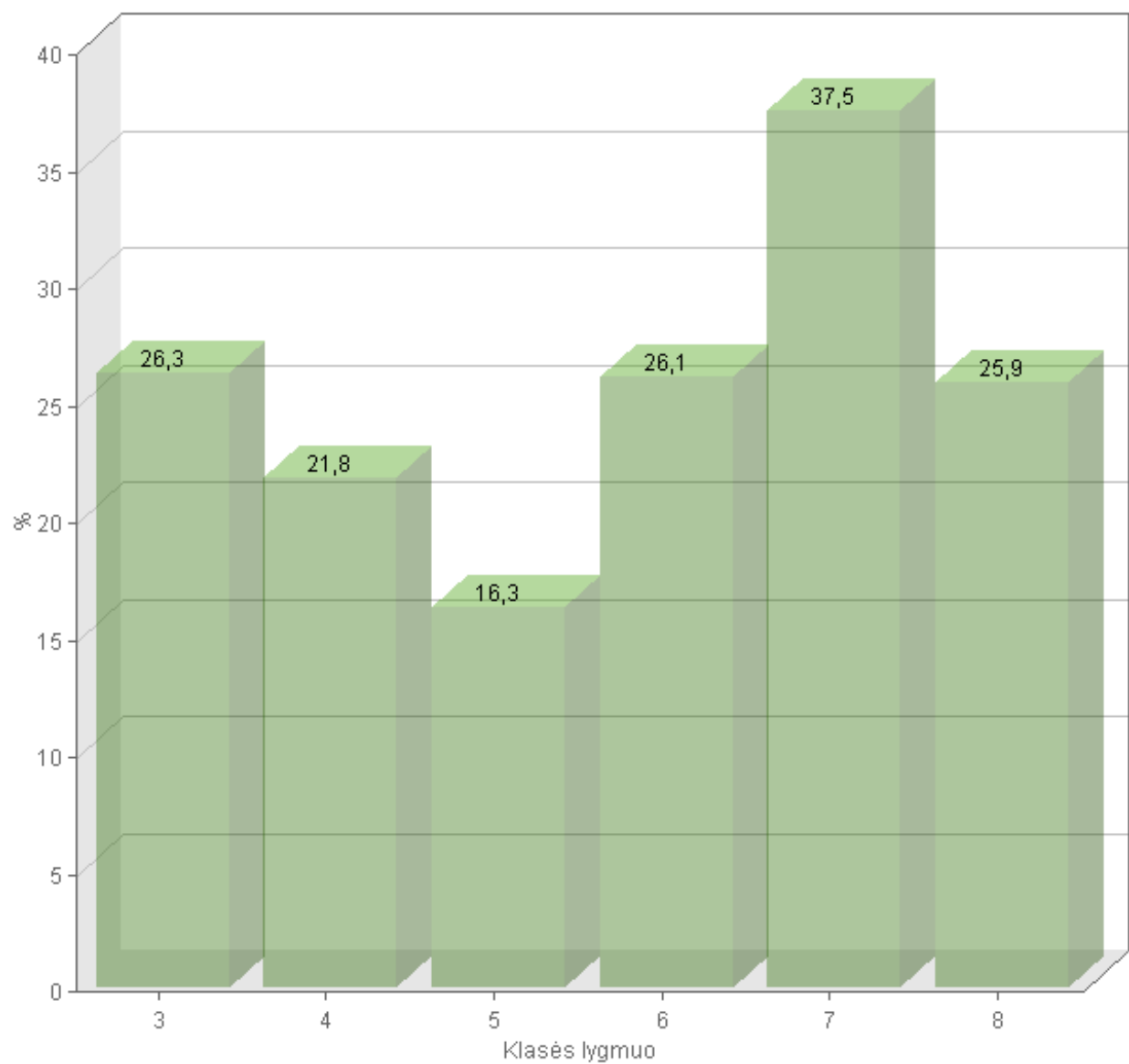
Berņiukas

Klasės lygmuo	3	4	5	6	7	8	Iš viso
Visas	19	24	21	23	23	25	135
Nepatyre patyčiu	12	15	15	15	11	18	86
Patyre patyčiu	7	9	6	8	12	7	49
Patyre patyčiu %	36.8	37.5	28.6	34.8	52.2	28.0	36.3

Berņiukai ir mergaitės

Klasės lygmuo	3	4	5	6	7	8	Iš viso
Visas	38	55	49	46	48	54	290
Nepatyre patyčiu	28	43	41	34	30	40	216
Patyre patyčiu	10	12	8	12	18	14	74
Patyre patyčiu %	26.3	21.8	16.3	26.1	37.5	25.9	25.5

B. Mokiniai, iš kuriu buvo tyciojamasi "2-3 kartus per menesi" ar dažniau (alternative calculation)



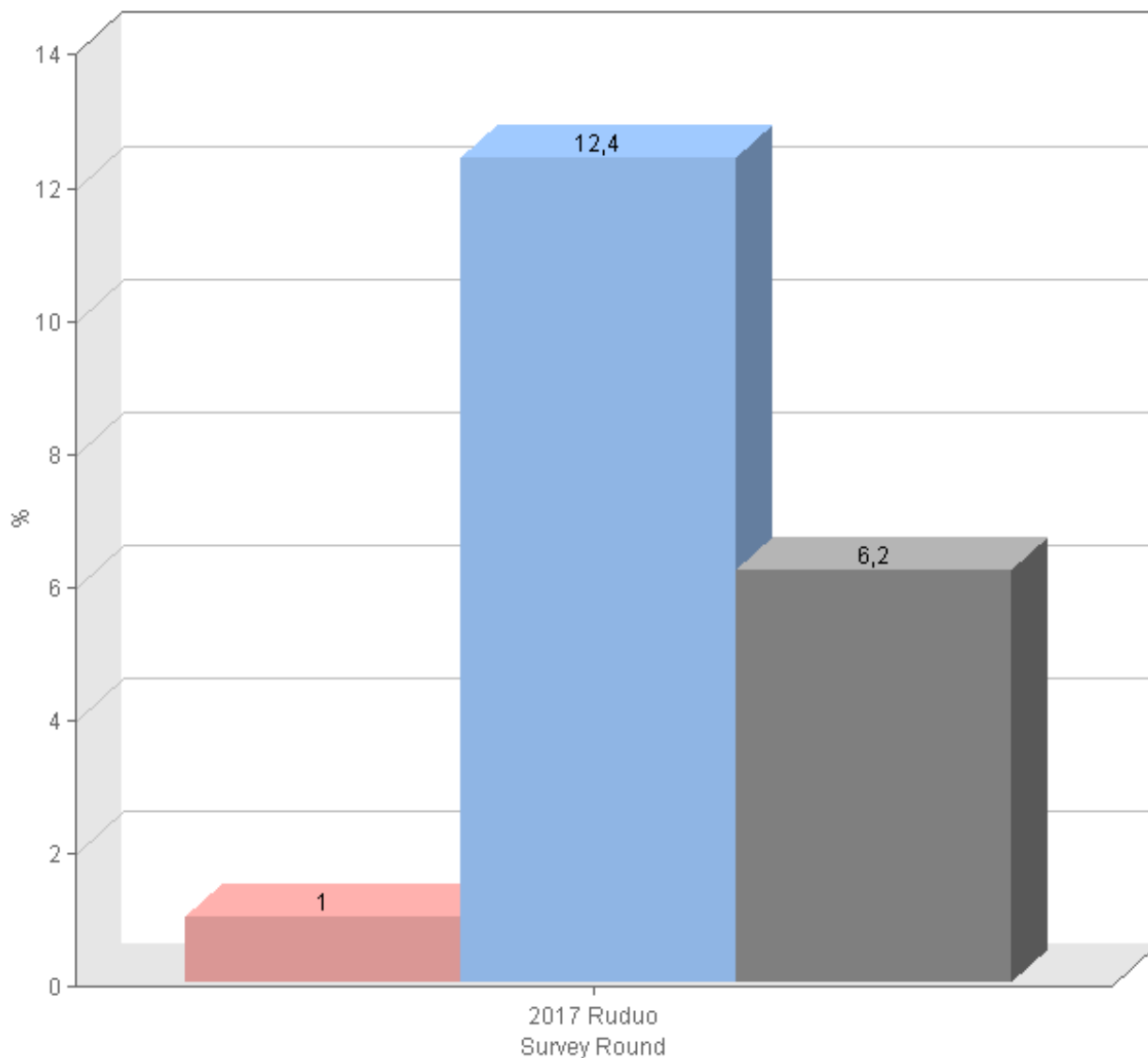
C1. Mokiniai, iš kurių buvo tyčiojamasi „vienus metus ir daugiau“ (skaičiavimo pagrindas: mokiniai, kurie atsakė į 18 klausimą, kad patyrė patyčias 2-3 kartus per mėnesį ir daugiau)

2017 Ruduo

Tyčiojami vienus metus ar daugiau (visų mokinių procentas)

	Klasės lygmuo 5		Klasės lygmuo 6		Klasės lygmuo 7		Klasės lygmuo 8		Iš viso	
	n	%	n	%	n	%	n	%	n	%
Mergaitė	0	0.0 %	0	0.0 %	1	4.0 %	0	0.0 %	1	1.0 %
Berniukas	4	19.0 %	1	4.3 %	4	19.0 %	2	8.3 %	11	12.4 %
Berniukai ir mergaitės	4	8.3 %	1	2.2 %	5	10.9 %	2	3.8 %	12	6.2 %

C1. Mokiniai, iš kurių buvo tyčiojamasi „vienus metus ir daugiau“ (skaičiavimo pagrindas: mokiniai, kurie atsakė į 18 klausimą, kad patyrė patyčias 2-3 kartus per mėnesį ir daugiau)



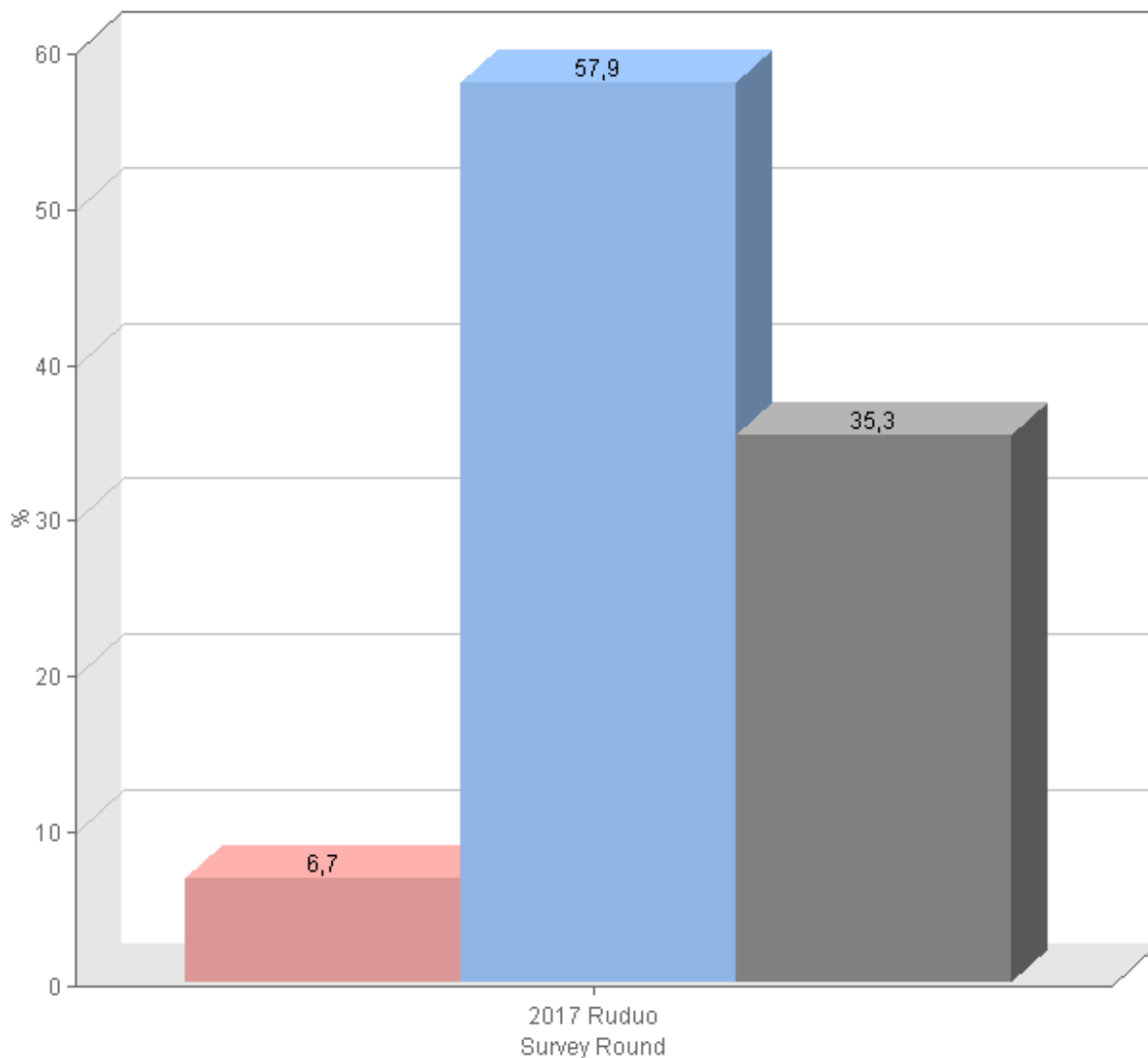
C2. Mokiniai, iš kurių buvo tyčiojami „vienus metus ir daugiau“ (Skaičiavimo pagrindas: mokiniai, kurie atsakė į 18 klausimą ir buvo tyčiojami 2-3 kartus per mėnesį arba daugiau)

2017 Ruduo

Patyrė patyčias vienus metus ir daugiau (visų mokinių, kurie patyrė patyčias, procentas)

	Klasės lygmuo 5		Klasės lygmuo 6		Klasės lygmuo 7		Klasės lygmuo 8		Iš viso	
	n	%	n	%	n	%	n	%	n	%
Mergaitė	0	0.0 %	0	0.0 %	1	33.3 %	0	0.0 %	1	6.7 %
Berņiukas	4	100.0 %	1	20.0 %	4	57.1 %	2	66.7 %	11	57.9 %
Berņiukai ir mergaitės	4	57.1 %	1	12.5 %	5	50.0 %	2	22.2 %	12	35.3 %

C2. Mokiniai, iš kurių buvo tyčiojami „vienus metus ir daugiau“ (Skaičiavimo pagrindas: mokiniai, kurie atsakė į 18 klausimą ir buvo tyčiojami 2-3 kartus per mėnesį arba daugiau)



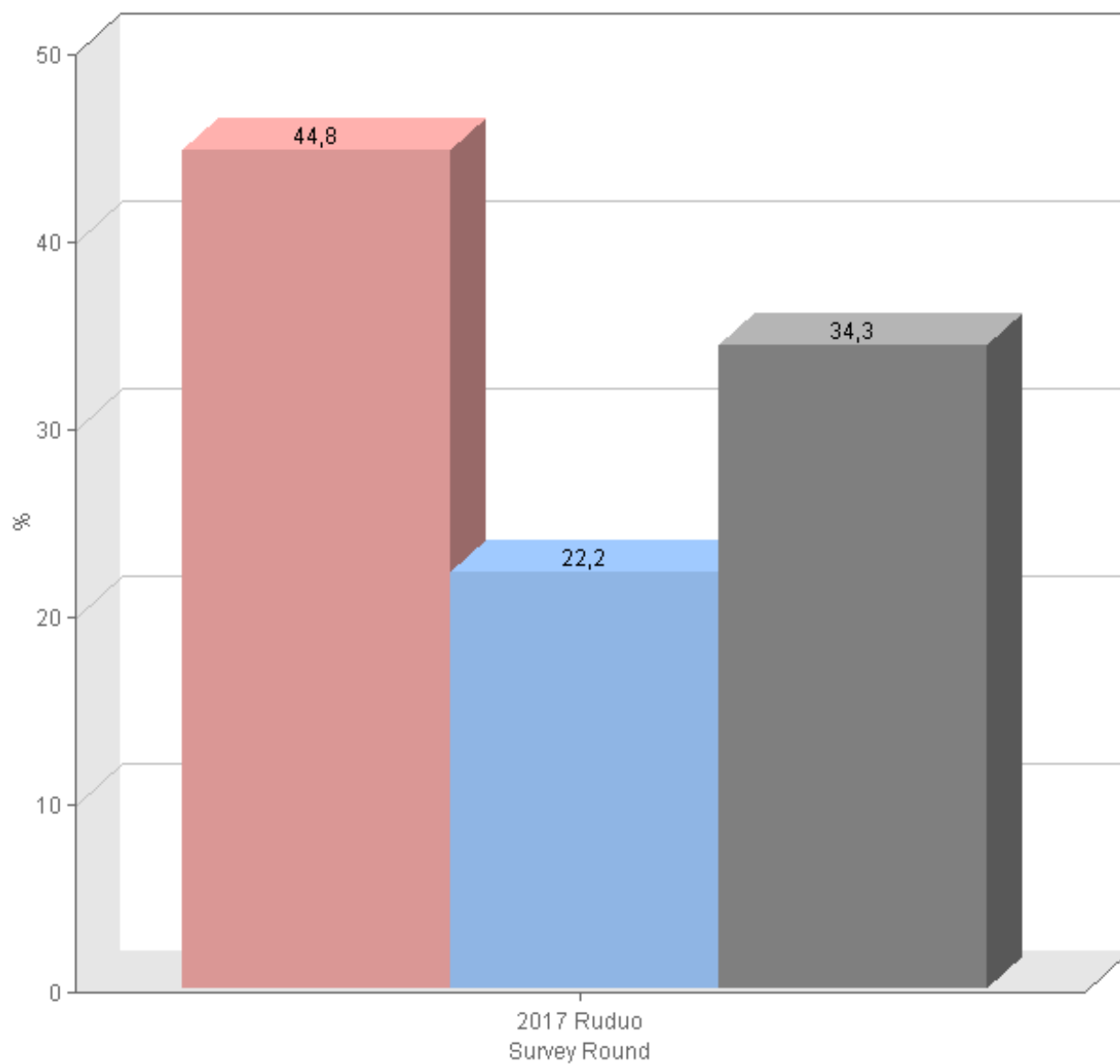
D. Mokiniai, kurie bijo, kad iš jų mokykloje tyčiosis kiti mokiniai (Klausimas 41)

2017 Ruduo

Mokiniai, atsakę „kartais“, „gana dažnai“, „dažnai“ ir „labai dažnai“

	Klasės lygmuo 3 - 4		Klasės lygmuo 5 - 6		Klasės lygmuo 7 - 8		Iš viso		n %
	n	%	n	%	n	%	n	%	
Mergaitė	16	32.7 %	24	47.1 %	29	53.7 %	69	44.8 %	
Berņiukas	13	30.2 %	9	20.5 %	8	16.7 %	30	22.2 %	
Berņiukai ir mergaitės	29	31.5 %	33	34.7 %	37	36.3 %	99	34.3 %	

D. Mokiniai, kurie bijo, kad iš jų mokykloje tyčiosis kiti mokiniai (Klausimas 41)



E. Mokiniai, kurie tyčiojosi iš kitų mokinių „2-3 kartus per mėnesį“ ar daugiau (Klausimas 25)

2017 Ruduo

Mergaitė

Klasės lygmuo	3	4	5	6	7	8	Iš viso
Visas	18	31	28	23	25	29	154
nesityčiojo	18	31	27	23	24	26	149
tyčiojosi	0	0	1	0	1	3	5
tyčiojosi %	0.0	0.0	3.6	0.0	4.0	10.3	3.2

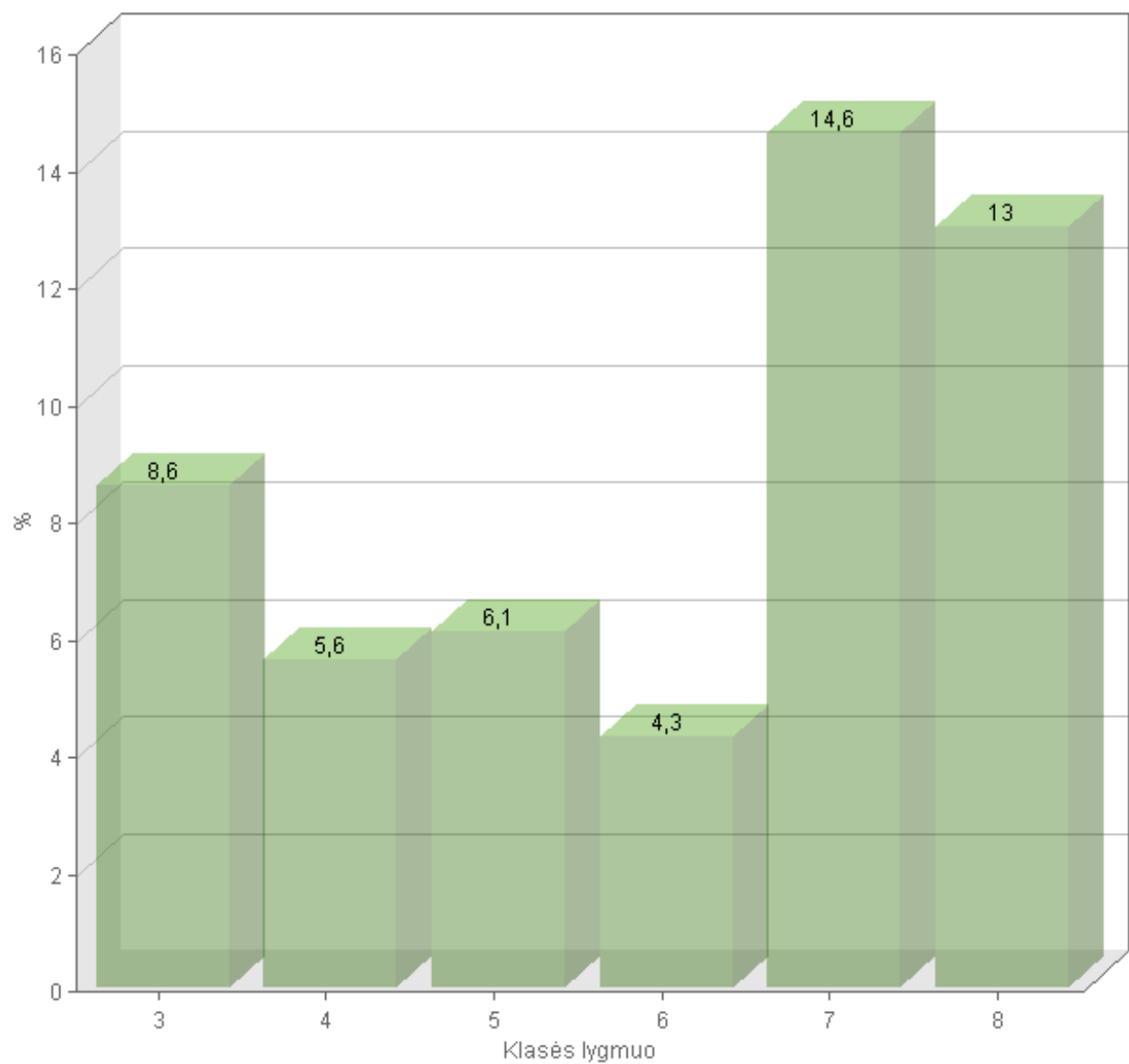
Berņiukas

Klasės lygmuo	3	4	5	6	7	8	Iš viso
Visas	17	23	21	23	23	25	132
nesityčiojo	14	20	19	21	17	21	112
tyčiojosi	3	3	2	2	6	4	20
tyčiojosi %	17.6	13.0	9.5	8.7	26.1	16.0	15.2

Berņiukai ir mergaitės

Klasės lygmuo	3	4	5	6	7	8	Iš viso
Visas	35	54	49	46	48	54	286
nesityčiojo	32	51	46	44	41	47	261
tyčiojosi	3	3	3	2	7	7	25
tyčiojosi %	8.6	5.6	6.1	4.3	14.6	13.0	8.7

E. Mokiniai, kurie tyčiojosi iš kitų mokinių „2-3 kartus per mėnesį“ ar daugiau (Klausimas 25)



F. Mokiniai, kurie tyčiojosi iš kitų mokinių „2-3 kartus per mėnesį“ ar daugiau įskaitant bent vieną atsakymą į 25-35 klausimus, išskyrus 33 ir 34. (Alternatyvus skaičiavimo metodas % patiriančių patyčias mokinių)

2017 Ruduo

Mergaitė

Klasės lygmuo	3	4	5	6	7	8	Iš viso
Visas	18	31	28	23	25	29	154
nesityčiojo	18	31	28	22	24	25	148
tyčiojosi	0	0	0	1	1	4	6
tyčiojosi %	0.0	0.0	0.0	4.3	4.0	13.8	3.9

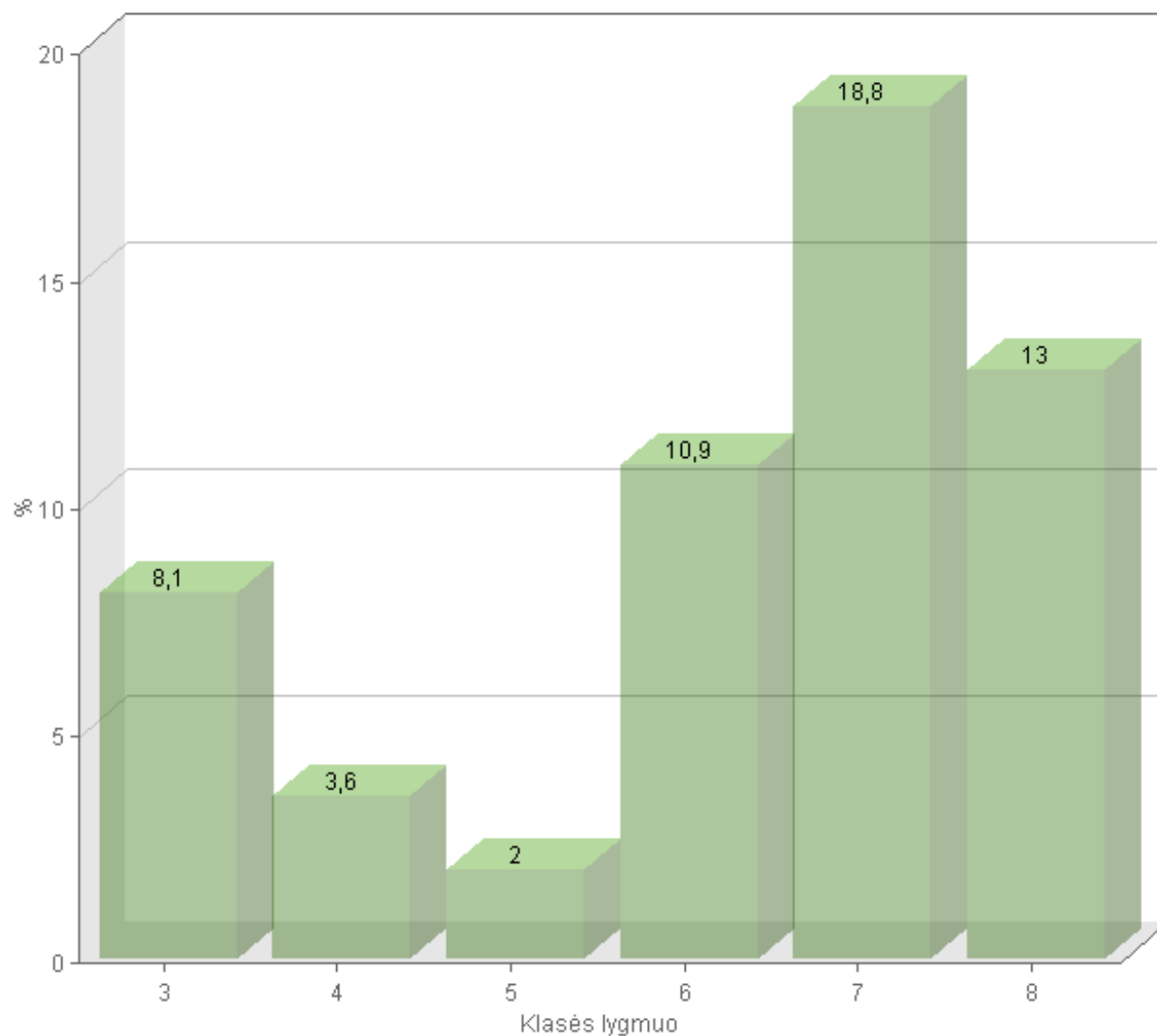
Berniukas

Klasės lygmuo	3	4	5	6	7	8	Iš viso
Visas	19	24	21	23	23	25	135
nesityčiojo	16	22	20	19	15	22	114
tyčiojosi	3	2	1	4	8	3	21
tyčiojosi %	15.8	8.3	4.8	17.4	34.8	12.0	15.6

Berniukai ir mergaitės

Klasės lygmuo	3	4	5	6	7	8	Iš viso
Visas	37	55	49	46	48	54	289
nesityčiojo	34	53	48	41	39	47	262
tyčiojosi	3	2	1	5	9	7	27
tyčiojosi %	8.1	3.6	2.0	10.9	18.8	13.0	9.3

F. Mokiniai, kurie tyčiojosi iš kitų mokinių „2-3 kartus per mėnesį“ ar daugiau įskaitant bent vieną atsakymą į 25-35 klausimus, išskyrus 33 ir 34. (Alternatyvus skaičiavimo metodas % patiriančių patyčias mokinių)



G. Ar esi kam nors sakęs, kad per paskutinius keletą mėnesių mokykloje iš Tavęs buvo tyčiojama?

2017 Ruduo

(Told an adult at school)

	Klasės lygmuo 3 - 4		Klasės lygmuo 5 - 6		Klasės lygmuo 7 - 8		Iš viso		n %
	n	%	n	%	n	%	n	%	
Mergaitė	0	0.0 %	0	0.0 %	0	0.0 %	0	0.0 %	
Berņiukas	4	28.6 %	2	18.2 %	4	30.8 %	10	26.3 %	
Berņiukai ir mergaitės	4	19.0 %	2	10.5 %	4	16.0 %	10	15.4 %	

(Told an adult at home)

	Klasės lygmuo 3 - 4		Klasės lygmuo 5 - 6		Klasės lygmuo 7 - 8		Iš viso		n %
	n	%	n	%	n	%	n	%	
Mergaitė	3	42.9 %	3	37.5 %	2	16.7 %	8	29.6 %	
Berņiukas	5	35.7 %	5	45.5 %	5	38.5 %	15	39.5 %	
Berņiukai ir mergaitės	8	38.1 %	8	42.1 %	7	28.0 %	23	35.4 %	

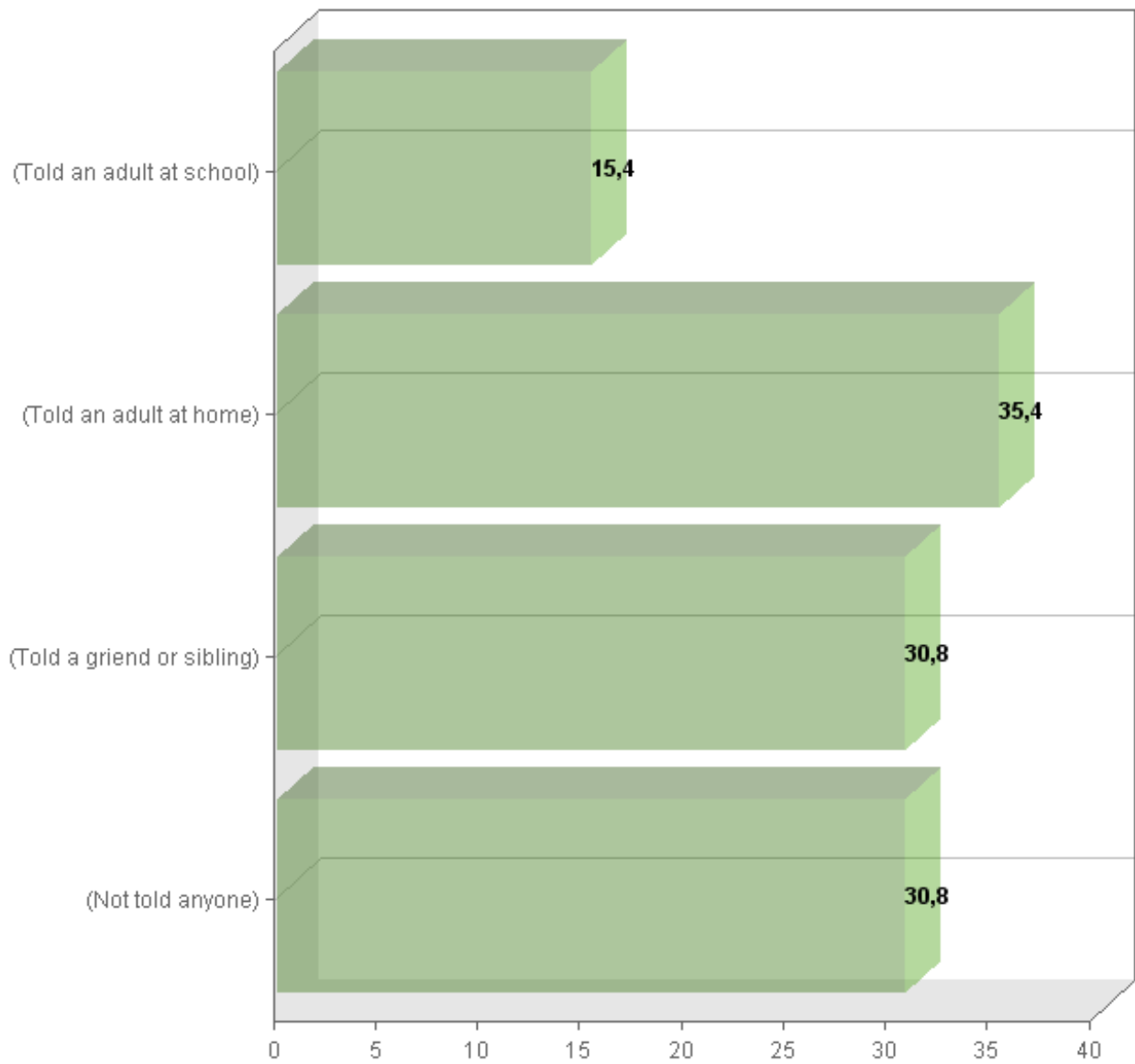
(Told a friend or sibling)

	Klasės lygmuo 3 - 4		Klasės lygmuo 5 - 6		Klasės lygmuo 7 - 8		Iš viso		n %
	n	%	n	%	n	%	n	%	
Mergaitė	2	28.6 %	3	37.5 %	6	50.0 %	11	40.7 %	
Berņiukas	4	28.6 %	3	27.3 %	2	15.4 %	9	23.7 %	
Berņiukai ir mergaitės	6	28.6 %	6	31.6 %	8	32.0 %	20	30.8 %	

(Not told anyone)

	Klasės lygmuo 3 - 4		Klasės lygmuo 5 - 6		Klasės lygmuo 7 - 8		Iš viso		n %
	n	%	n	%	n	%	n	%	
Mergaitė	2	28.6 %	2	25.0 %	3	25.0 %	7	25.9 %	
Berņiukas	6	42.9 %	3	27.3 %	4	30.8 %	13	34.2 %	
Berņiukai ir mergaitės	8	38.1 %	5	26.3 %	7	28.0 %	20	30.8 %	

G. Ar esi kam nors sakęs, kad per paskutinius keletą mėnesių mokykloje iš Tavęs buvo tyčiojama?



II. JAUSMAI IR POŽIŪRIAI, SUSIJĘ SU PATYČIOMIS

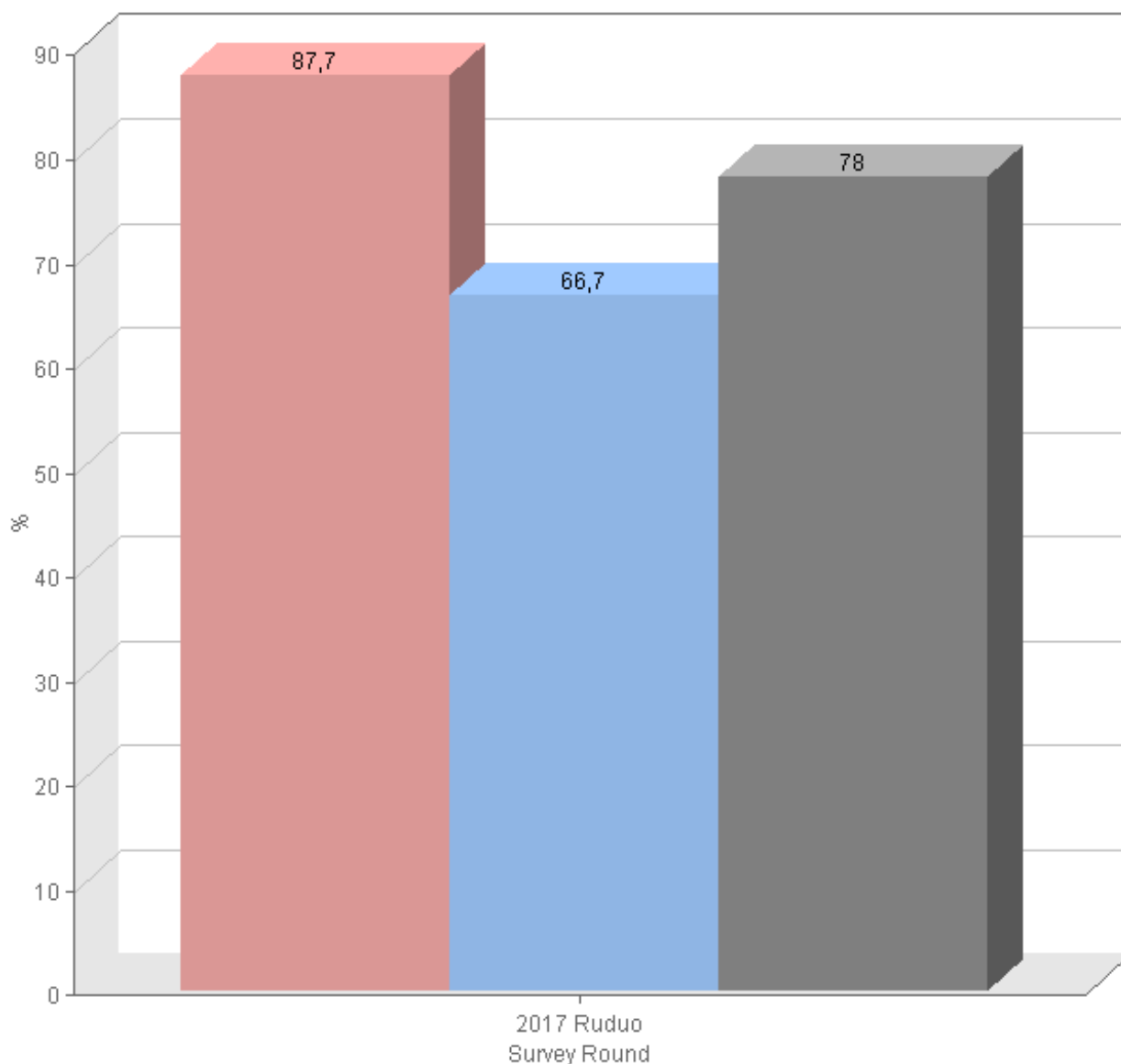
H. matai savo bendraamžius, iš kurių tyčiojasi mokykloje, ką tu jauti ar galvoji? (Klausimas 24)

2017 Ruduo

Mokiniai, kuriems „truputį gaila“ ar „truputį gaila ir nori padėti“

	Klasės lygmuo 3 - 4		Klasės lygmuo 5 - 6		Klasės lygmuo 7 - 8		Iš viso		n %
	n	%	n	%	n	%	n	%	
Mergaitė	43	86.0 %	47	92.2 %	46	85.2 %	136	87.7 %	
Berņiuukas	26	65.0 %	31	70.5 %	31	64.6 %	88	66.7 %	
Berņiukai ir mergaitės	69	76.7 %	78	82.1 %	77	75.5 %	224	78.0 %	

H. matai savo bendraamžius, iš kurių tyčiojasi mokykloje, ką tu jauti ar galvoji? (Klausimas 24)



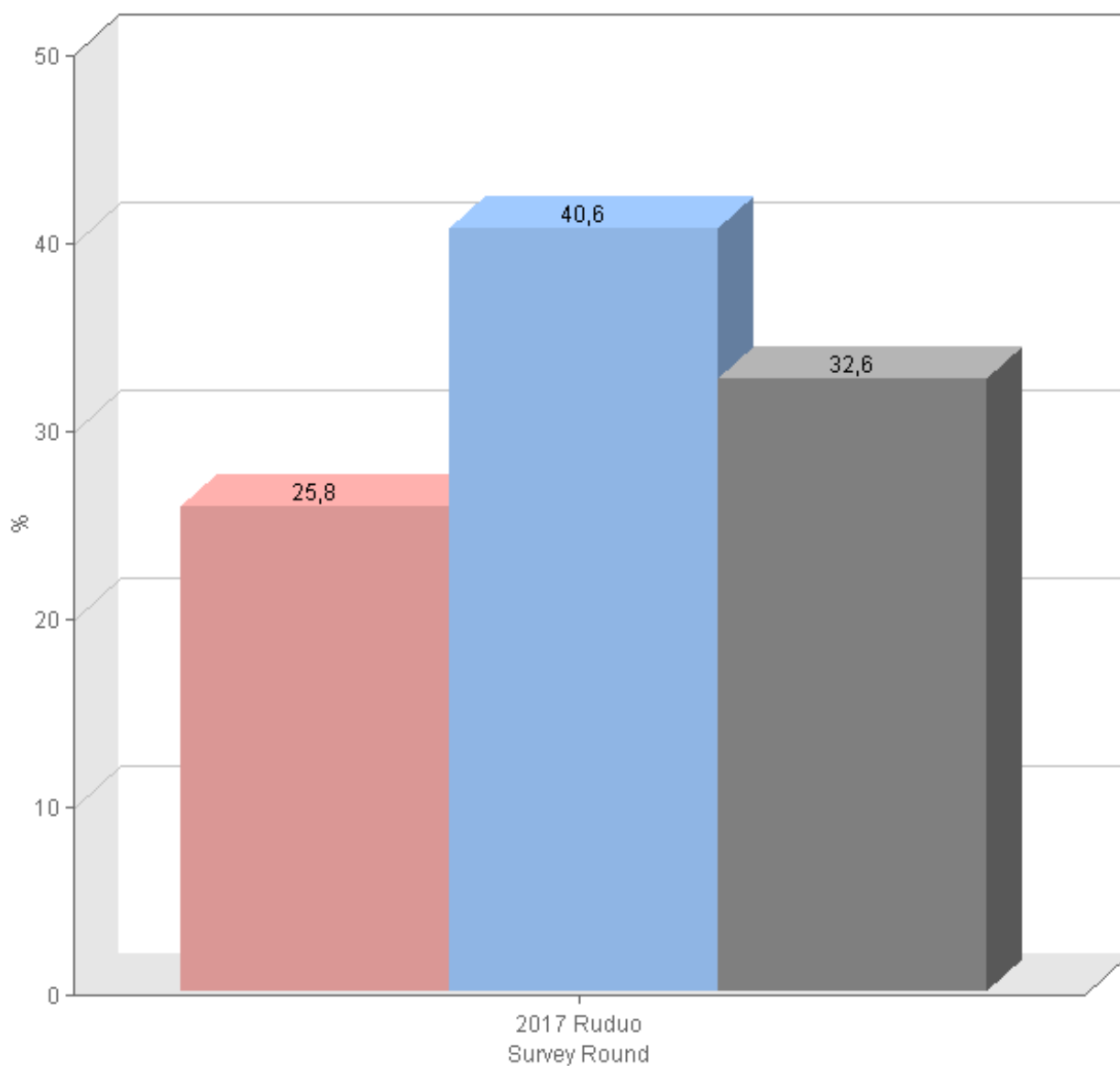
I. Ar manai, kad galėtum prisidėti prie patyčių iš mokinio, kurio tu nemėgsti? (Klausimas 39)

2017 Ruduo

Mokiniai atsakė „taip“, „taip galbūt“, ir „aš nežinau“

	Klasės lygmuo 3 - 4		Klasės lygmuo 5 - 6		Klasės lygmuo 7 - 8		Iš viso		n %
	n	%	n	%	n	%	n	%	
Mergaitė	12	24.0 %	9	17.6 %	19	35.2 %	40	25.8 %	
Berniukas	12	27.9 %	19	43.2 %	23	50.0 %	54	40.6 %	
Berniukai ir mergaitės	24	25.8 %	28	29.5 %	42	42.0 %	94	32.6 %	

I. Ar manai, kad galėtum prisidėti prie patyčių iš mokinio, kurio tu nemėgsti? (Klausimas 39)



III. KAIP KITI REAGUOJA

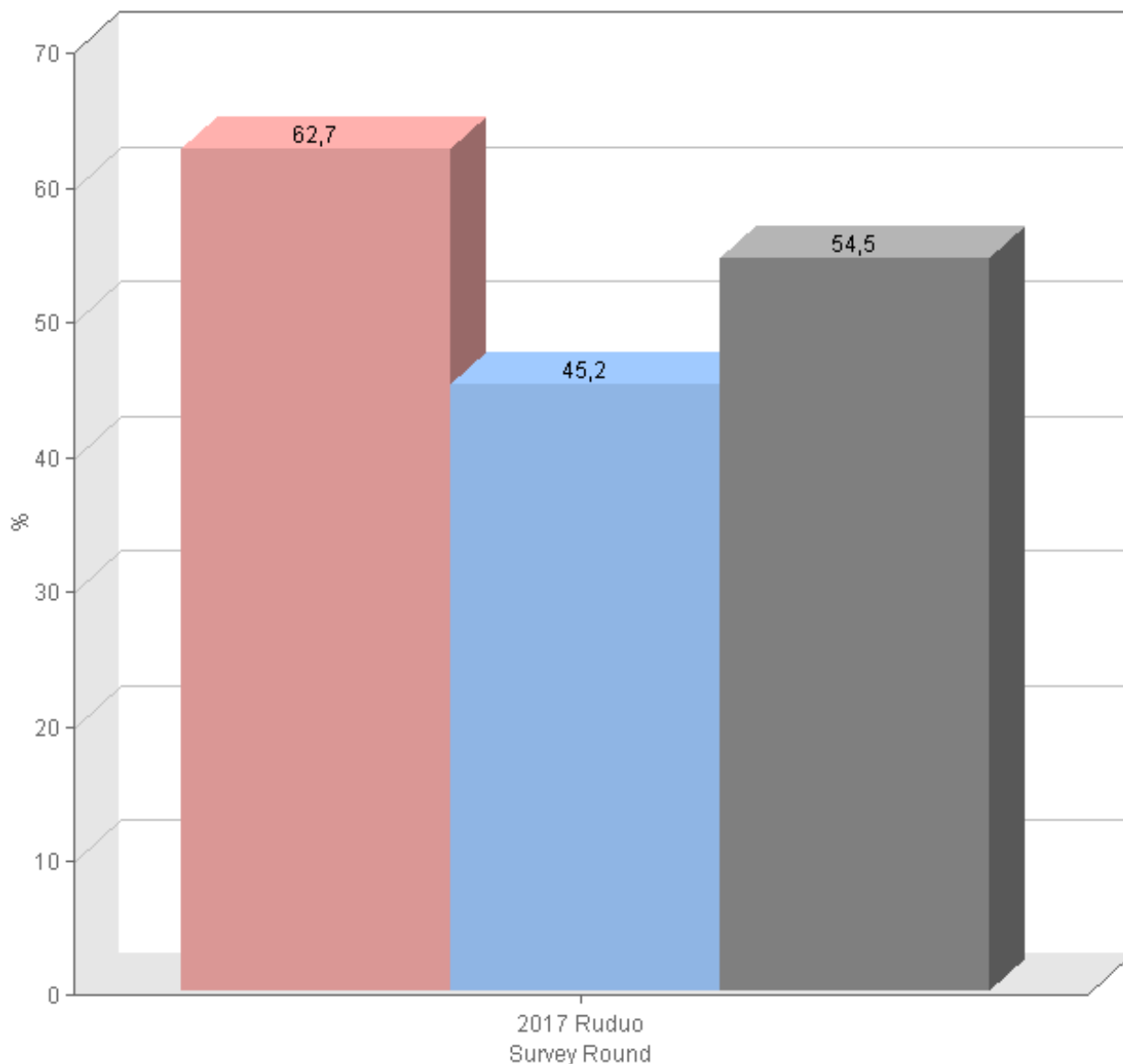
J. Ar dažnai mokytojai ar kiti suaugusieji mokykloje bando sustabdyti patyčias?
(Klausimas 20)

2017 Ruduo

Mokiniai, kurie atsakė „dažnai“ arba „beveik visada“

	Klasės lygmuo 3 - 4		Klasės lygmuo 5 - 6		Klasės lygmuo 7 - 8		Iš viso		n %
	n	%	n	%	n	%	n	%	
Mergaitė	35	71.4 %	37	74.0 %	24	44.4 %	96	62.7 %	
Berniukas	20	46.5 %	20	45.5 %	21	43.8 %	61	45.2 %	
Berniukai ir mergaitės	55	59.8 %	57	60.6 %	45	44.1 %	157	54.5 %	

J. Ar dažnai mokytojai ar kiti suaugusieji mokykloje bando sustabdyti patyčias? (Klausimas 20)



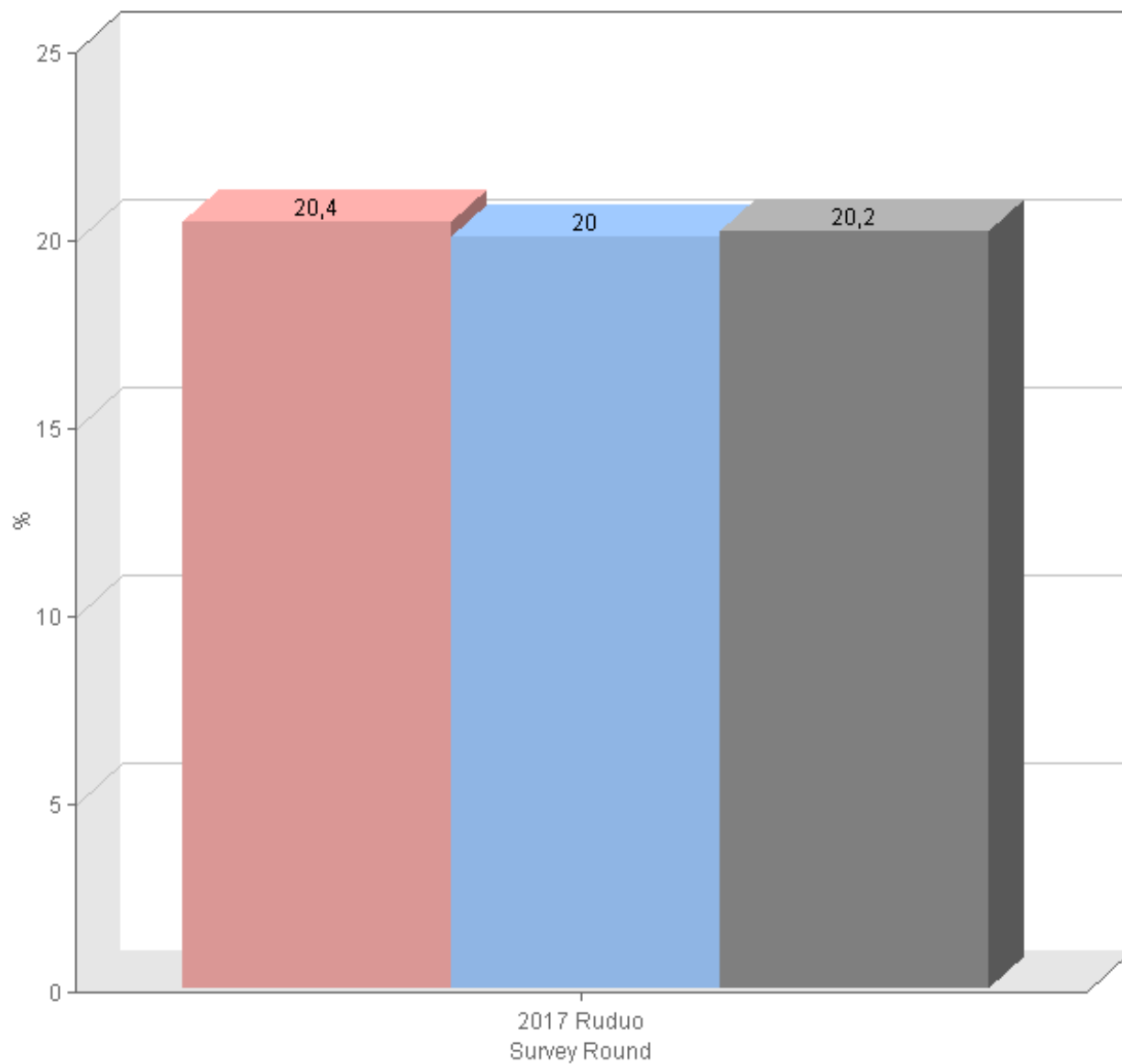
K. Ar dažnai kiti mokiniai mokykloje bando sustabdyti patyčias? (Klausimas 22)

2017 Ruduo

Mokiniai, kurie atsakė „dažnai“ arba „beveik visada“

	Klasės lygmuo 3 - 4		Klasės lygmuo 5 - 6		Klasės lygmuo 7 - 8		Iš viso		n %
	n	%	n	%	n	%	n	%	
Mergaitė	12	24.5 %	13	26.5 %	6	11.1 %	31	20.4 %	
Berniukas	11	25.6 %	8	18.2 %	8	16.7 %	27	20.0 %	
Berniukai ir mergaitės	23	25.0 %	21	22.6 %	14	13.7 %	58	20.2 %	

K. Ar dažnai kiti mokiniai mokykloje bando sustabdyti patyčias? (Klausimas 22)



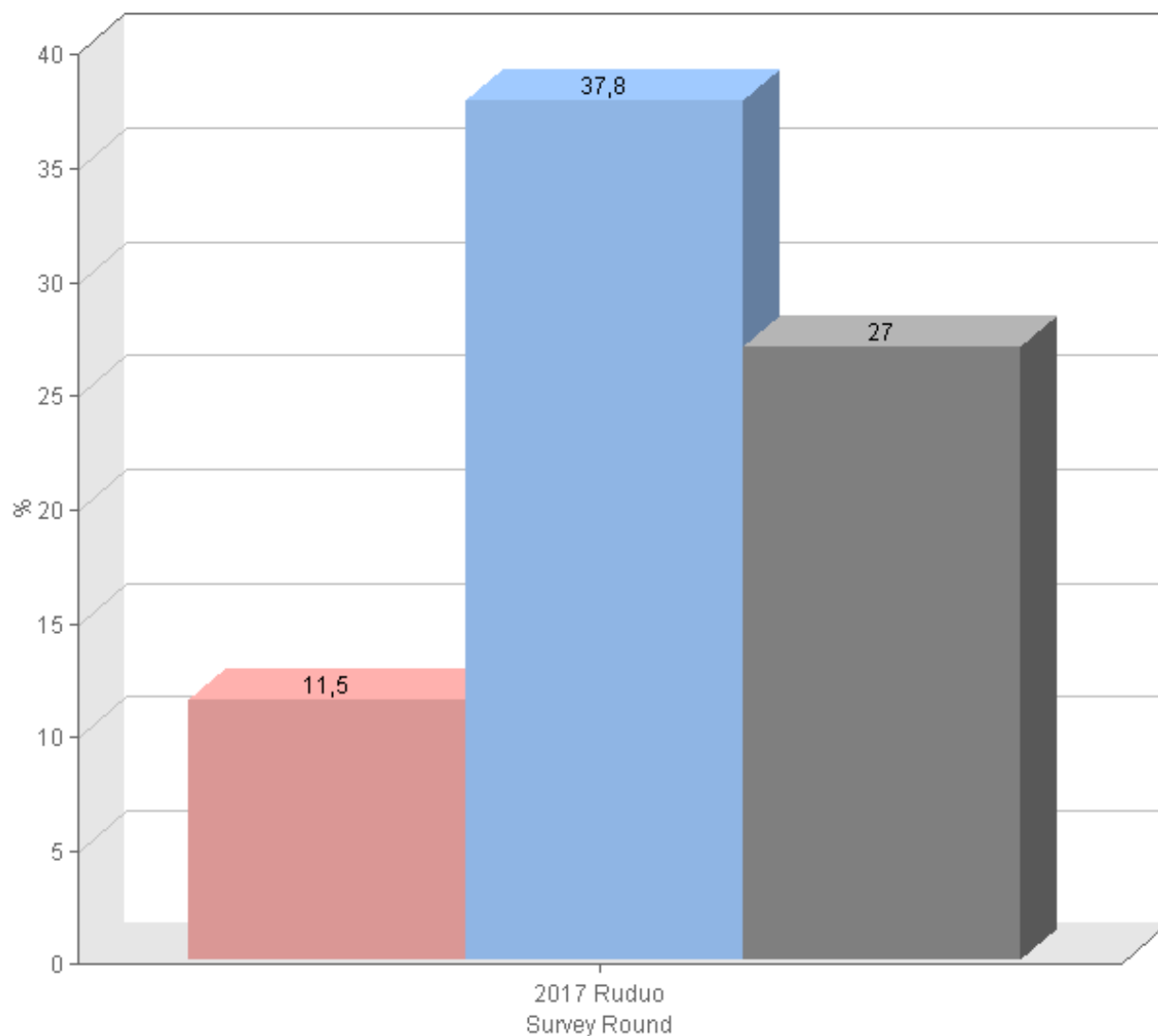
L. Ar kas iš suaugusių, su kuriais tu gyveni, kreipėsi į mokyklą siekdami sustabdyti patyčias iš tavęs per paskutinius keletą mėnesių? (Klausimas 23) (Procentas tų, kurie patyrė patyčias 2-3 kartus per mėnesį ar daugiau)

2017 Ruduo

Mokiniai, kurie atsakė, kad dėl jų buvo kreiptasi į mokyklą vieną ar daugiau kartų

	Klasės lygmuo 3 - 4		Klasės lygmuo 5 - 6		Klasės lygmuo 7 - 8		Iš viso		n %
	n	%	n	%	n	%	n	%	
Mergaitė	1	14.3 %	1	12.5 %	1	9.1 %	3	11.5 %	
Berņiukas	4	30.8 %	6	54.5 %	4	30.8 %	14	37.8 %	
Berņiukai ir mergaitės	5	25.0 %	7	36.8 %	5	20.8 %	17	27.0 %	

L. Ar kas iš suaugusių, su kuriais tu gyveni, kreipėsi į mokyklą siekdami sustabdyti patyčias iš tavęs per paskutinius keletą mėnesių? (Klausimas 23) (Procentas tų, kurie patyrė patyčias 2-3 kartus per mėnesį ar daugiau)



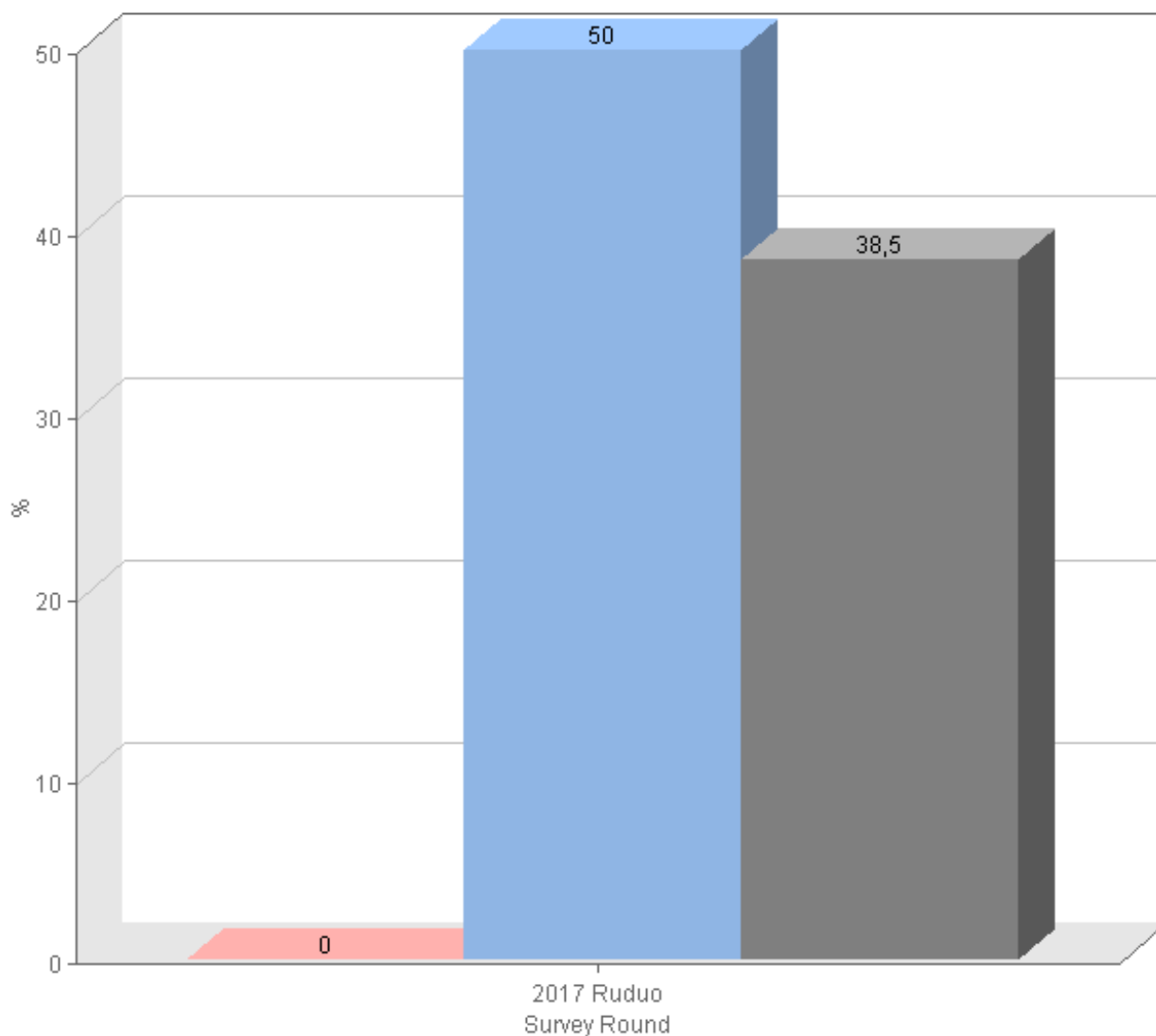
M. Ar per paskutinius keletą mėnesių tavo klasės auklėtojas(-a), ar kiti mokytojai kalbėjo su tavimi dėl to, kad tu tyčiojaisi iš kitų mokinių? (Klausimas 37) (Procentas tų, kurie tyčiojosi iš kitų 2-3 kartus per mėnesį ar daugiau)

2017 Ruduo

Mokiniai, kurie atsakė, kad su manimi (jais) kalbėjosi vieną ar daugiau kartų

	Klasės lygmuo 3		Klasės lygmuo 4		Klasės lygmuo 8		Iš viso	
	n	%	n	%	n	%	n	%
Mergaitė	0	0.0 %	0	0.0 %	0	0.0 %	0	0.0 %
Berniukas	2	66.7 %	1	33.3 %	2	50.0 %	5	50.0 %
Berniukai ir mergaitės	2	66.7 %	1	33.3 %	2	28.6 %	5	38.5 %

M. Ar per paskutinius keletą mėnesių tavo klasės auklėtojas(-a), ar kiti mokytojai kalbėjo su tavimi dėl to, kad tu tyčiojaisi iš kitų mokinių? (Klausimas 37) (Procentas tų, kurie tyčiojosi iš kitų 2-3 kartus per mėnesį ar daugiau)



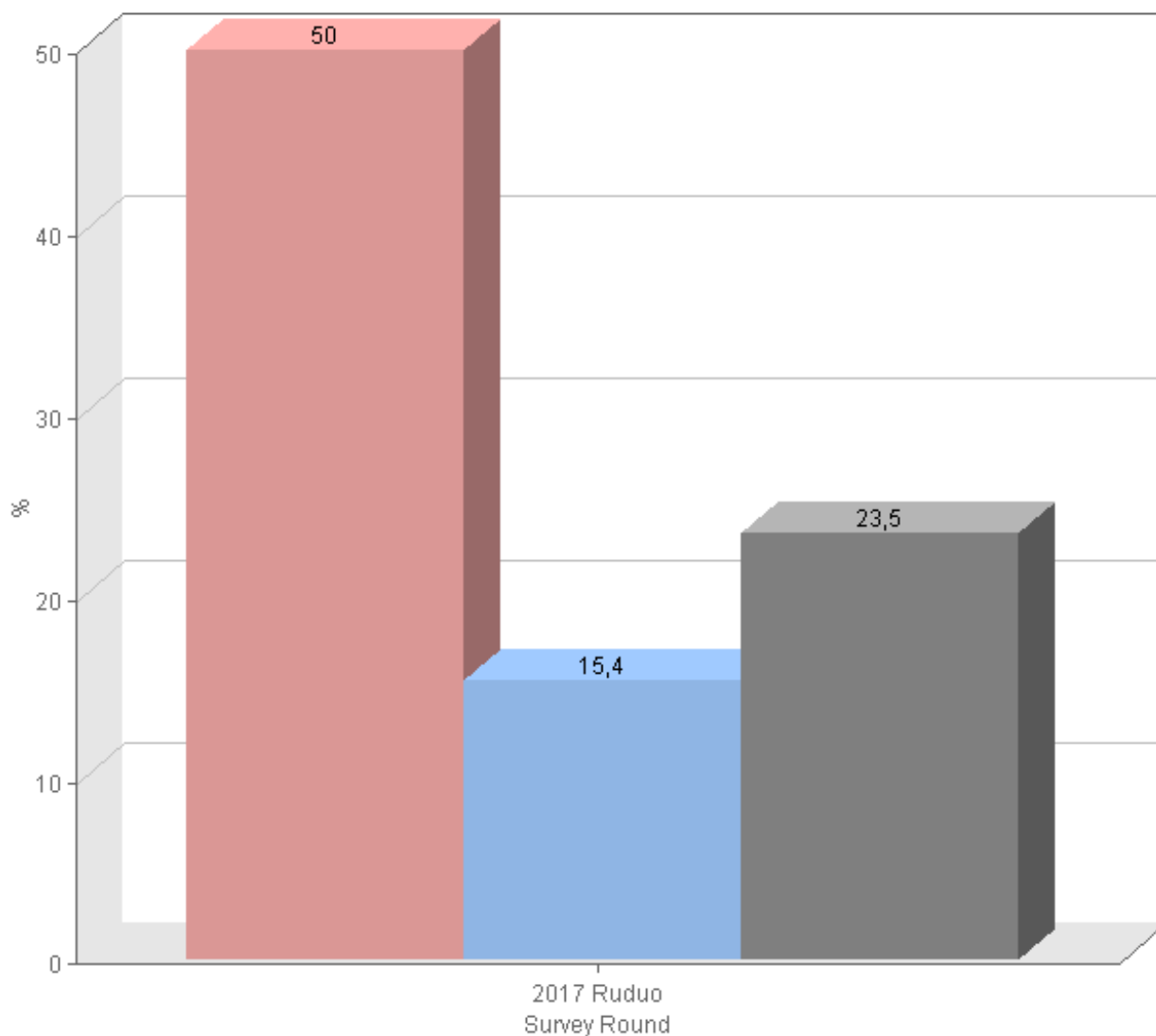
N. Ar per paskutinius keletą mėnesių suaugusieji, su kuriais tu gyveni, kalbėjo su tavimi dėl to, kad tu tyčiojaisi iš kitų mokinių? (Klausimas 38) (Procentas tų, kurie tyčiojosi iš kitų 2-3 kartus per mėnesį ar daugiau)

2017 Ruduo

Mokiniai, kurie atsakė, kad su manimi (jais) kalbėjosi vieną ar daugiau kartų

	Klasės lygmuo 3		Klasės lygmuo 7		Klasės lygmuo 8		Iš viso	
	n	%	n	%	n	%	n	%
Mergaitė	0	0.0 %	1	100.0 %	1	33.3 %	2	50.0 %
Berniukas	1	33.3 %	0	0.0 %	1	25.0 %	2	15.4 %
Berniukai ir mergaitės	1	33.3 %	1	14.3 %	2	28.6 %	4	23.5 %

N. Ar per paskutinius keletą mėnesių suaugusieji, su kuriais tu gyveni, kalbėjo su tavimi dėl to, kad tu tyčiojaisi iš kitų mokinių? (Klausimas 38) (Procentas tų, kurie tyčiojosi iš kitų 2-3 kartus per mėnesį ar daugiau)



O. Kaip tu paprastai elgiesi, kai matai, kad iš tavo bendraamžio tyčiojasi kiti mokiniai?
(Klausimas 40) (40 klausimo 2-6 eilučių suma)

2017 Ruduo

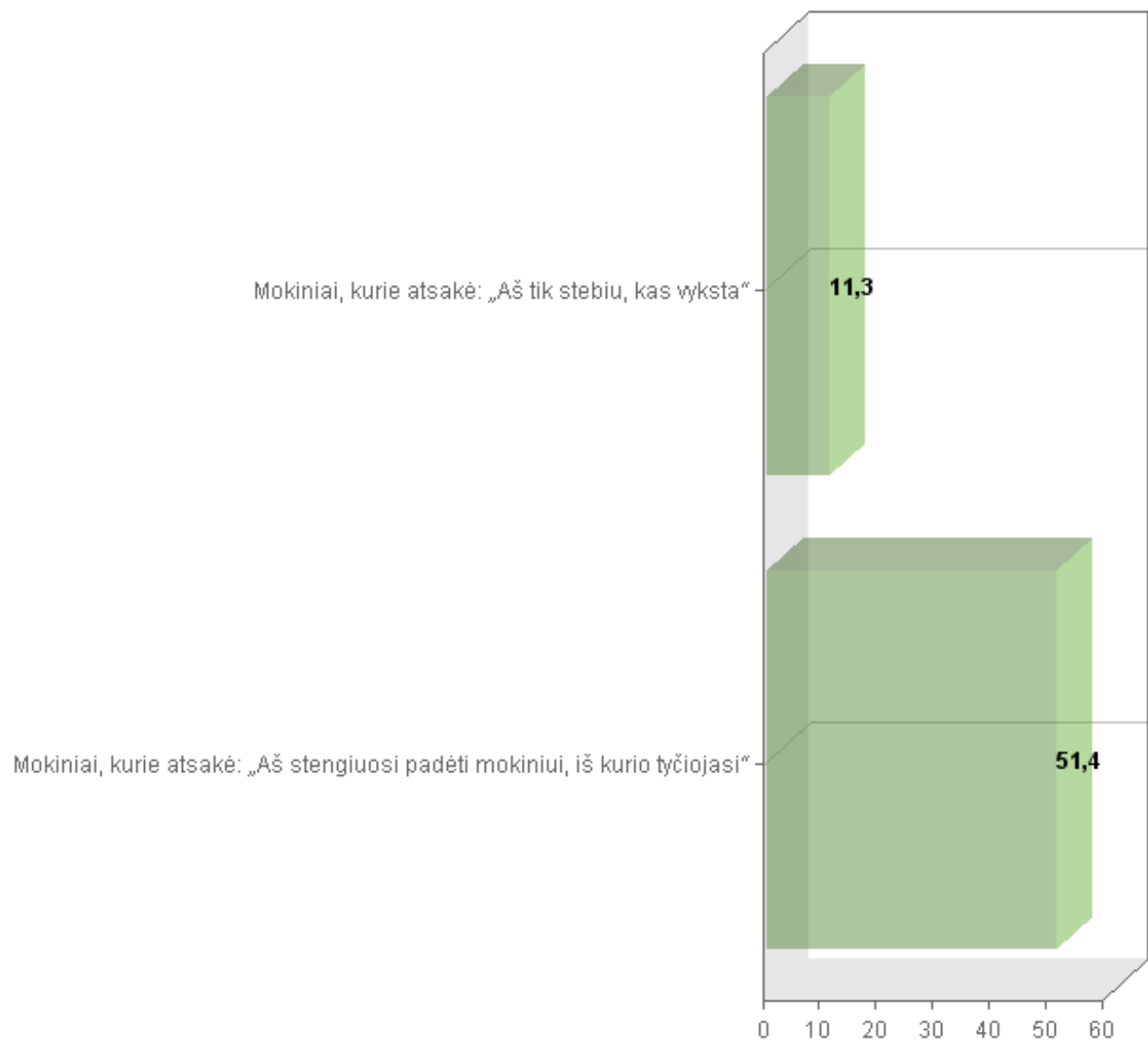
Mokiniai, kurie atsakė: „Aš tik stebiu, kas vyksta“

	Klasės lygmuo 3 - 4		Klasės lygmuo 5 - 6		Klasės lygmuo 7 - 8		Iš viso		n %
	n	%	n	%	n	%	n	%	
Mergaitė	0	0.0 %	1	3.0 %	3	6.8 %	4	3.9 %	
Berņiukas	1	5.3 %	6	23.1 %	9	30.0 %	16	21.3 %	
Berņiukai ir mergaitės	1	2.3 %	7	11.9 %	12	16.2 %	20	11.3 %	

Mokiniai, kurie atsakė: „Aš stengiuosi padėti mokiniui, iš kurio tyčiojasi“

	Klasės lygmuo 3 - 4		Klasės lygmuo 5 - 6		Klasės lygmuo 7 - 8		Iš viso		n %
	n	%	n	%	n	%	n	%	
Mergaitė	18	72.0 %	21	63.6 %	22	50.0 %	61	59.8 %	
Berņiukas	8	42.1 %	15	57.7 %	7	23.3 %	30	40.0 %	
Berņiukai ir mergaitės	26	59.1 %	36	61.0 %	29	39.2 %	91	51.4 %	

O. Kaip tu paprastai elgiesi, kai matai, kad iš tavo bendraamžio tyčiojasi kiti mokiniai? (Klausimas 40) (40 klausimo 2-6 eilučių suma)



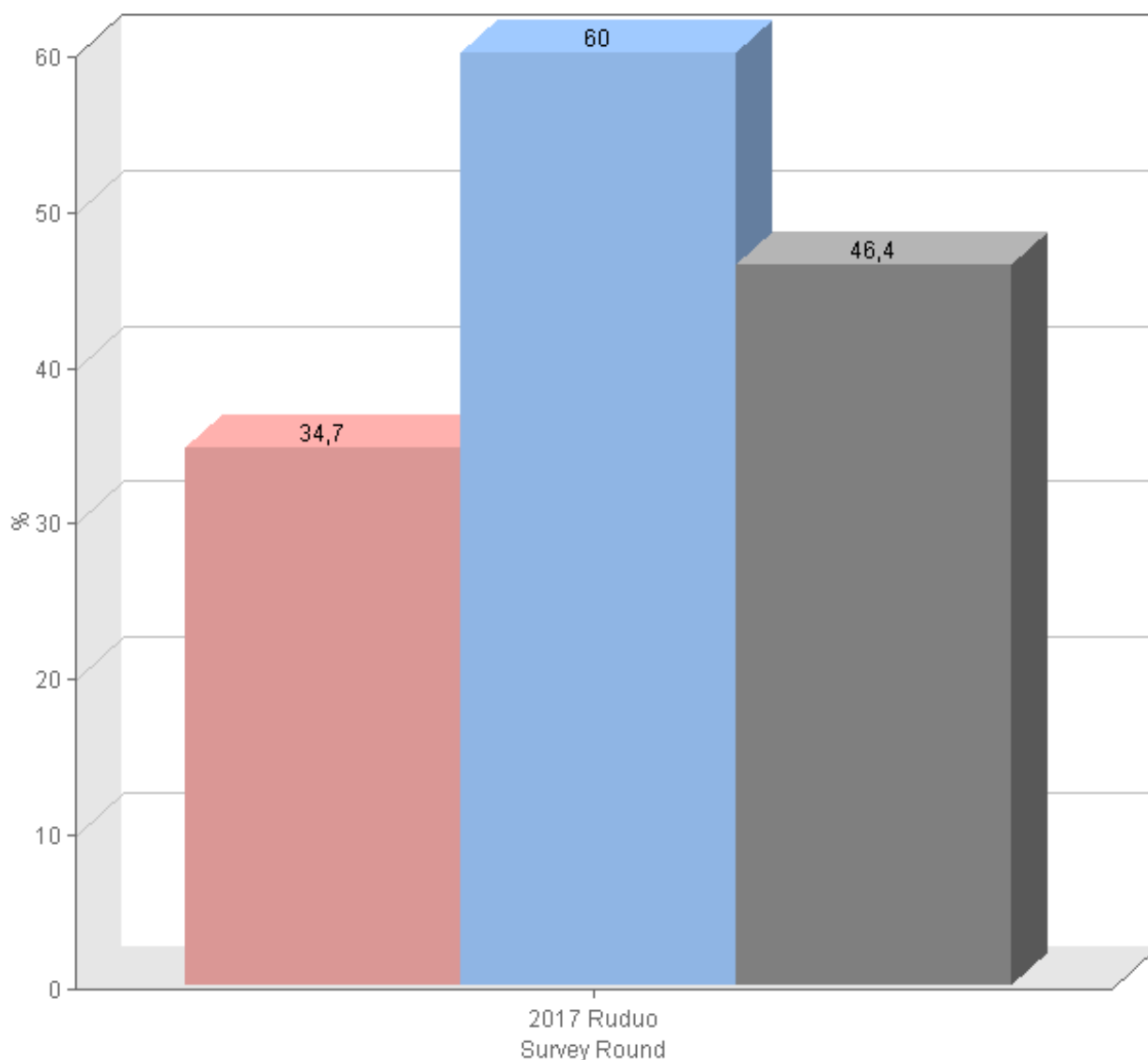
P. Apskritai, kaip tu manai, kiek daug per paskutinius keletą mėnesių tavo klasės auklėtojas(-a) padarė, kad sustabdytų patyčias? (Klausimas 42)

2017 Ruduo

Mokiniai, kurie atsakė „mažai arba nieko“ arba „gana mažai“

	Klasės lygmuo 3 - 4		Klasės lygmuo 5 - 6		Klasės lygmuo 7 - 8		Iš viso		n %
	n	%	n	%	n	%	n	%	
Mergaitė	18	36.7 %	6	12.2 %	28	53.8 %	52	34.7 %	
Berņiukas	24	61.5 %	22	50.0 %	32	68.1 %	78	60.0 %	
Berņiukai ir mergaitės	42	47.7 %	28	30.1 %	60	60.6 %	130	46.4 %	

P. Apskritai, kaip tu manai, kiek daug per paskutinius keletą mėnesių tavo klasės auklėtojas(-a) padarė, kad sustabdytų patyčias? (Klausimas 42)



IV. DRAUGAI IR BENDRAI (NE)PASITENKINIMAS MOKYKLA

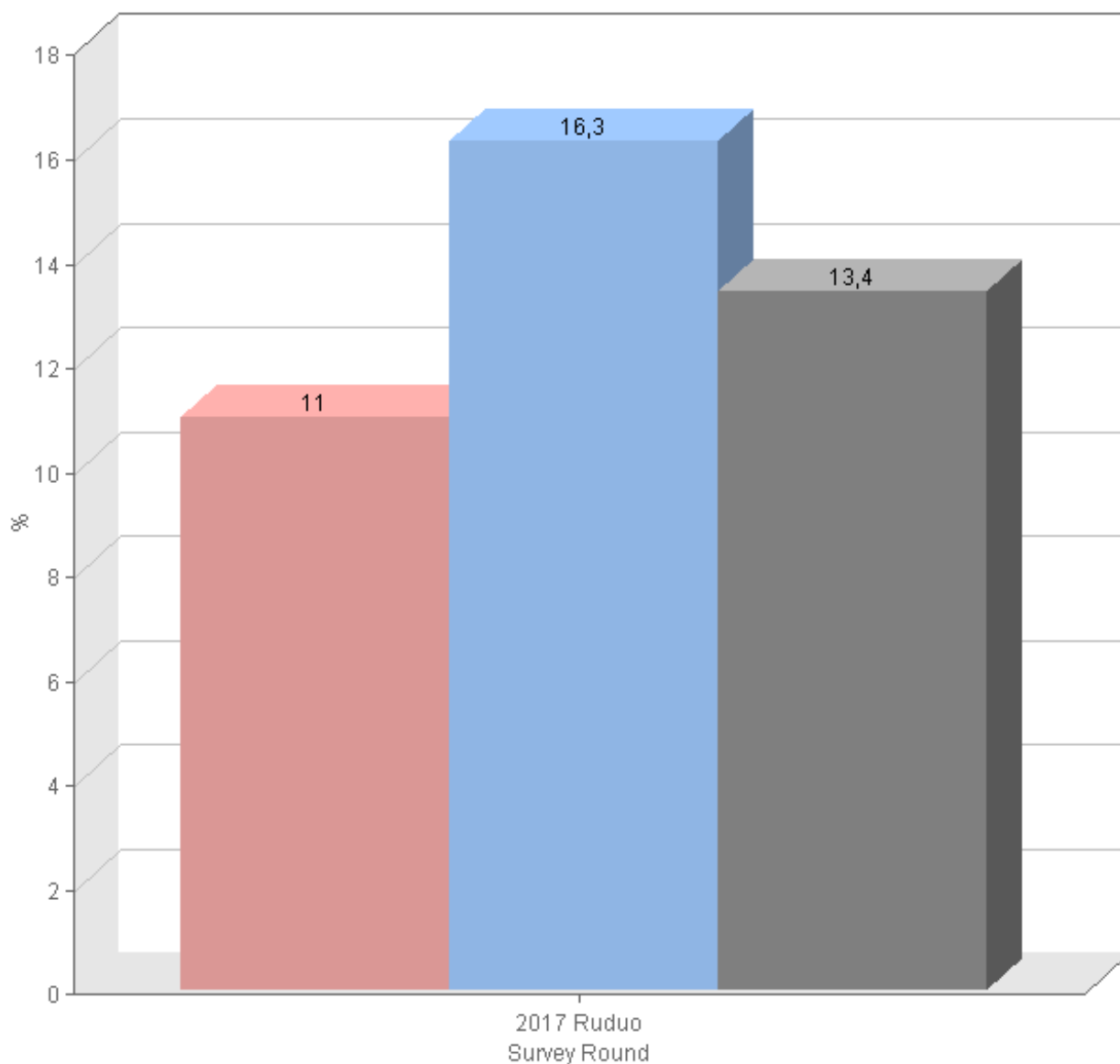
Q. Kiek gerų draugų turi klasėje? (Klausimas 2)

2017 Ruduo

Mokiniai, kurie atsakė „nei vieno“ arba „vieną gerą draugą“

	Klasės lygmuo 3 - 4		Klasės lygmuo 5 - 6		Klasės lygmuo 7 - 8		Iš viso		n %
	n	%	n	%	n	%	n	%	
Mergaitė	4	8.0 %	3	5.9 %	10	18.5 %	17	11.0 %	
Berniukas	11	25.6 %	6	13.6 %	5	10.4 %	22	16.3 %	
Berniukai ir mergaitės	15	16.1 %	9	9.5 %	15	14.7 %	39	13.4 %	

Q. Kiek gerų draugų turi klasėje? (Klausimas 2)



R. Ar tau patinka mokykla? (Klausimas 1)

2017 Ruduo

Mokiniai, kurie atsakė „Man labai nepatinka mokykla“ arba „Man nepatinka mokykla“

	Klasės lygmuo 3 - 4		Klasės lygmuo 5 - 6		Klasės lygmuo 7 - 8		Iš viso		n %
	n	%	n	%	n	%	n	%	
Mergaitė	2	4.0 %	2	3.9 %	9	16.7 %	13	8.4 %	
Berniukas	7	16.3 %	12	27.3 %	14	29.2 %	33	24.4 %	
Berniukai ir mergaitės	9	9.7 %	14	14.7 %	23	22.5 %	46	15.9 %	

R. Ar tau patinka mokykla? (Klausimas 1)

