

Vilkaviškio r. Kybartų „Saulės“ progimnazija

Apklausa QL08 Olweus klausimynas mokiniams

Klasės lygmuo 3,4,5,6,7,8

Filtering Domains On:

Program Start: No Filtering

Program End: No Filtering

Autorius: Gintaras Vencius (gvencius2@gmail.com) -

Standartinės ataskaitos

Dažnių lentelė 2018 Ruduo

Klasės lygmuo	3	4	5	6	7	8	Iš viso
Mergaičių atsakė	26	18	33	24	25	21	147
Iš viso mergaičių	27	18	34	28	27	25	159
Atsako dažnis	96.3	100.0	97.1	85.7	92.6	84.0	92.5
Atsakymai	19	20	19	22	21	21	122
Iš viso berniukų	24	22	23	24	25	23	141
Atsako dažnis	79.2	90.9	82.6	91.7	84.0	91.3	86.5
Iš viso atsakė	45	38	52	46	46	42	269
Iš viso mokinių	51	40	57	52	52	48	300
Atsako dažnis	88.2	95.0	91.2	88.5	88.5	87.5	89.7

1) Ar Tau patinka mokykla?

	2018 Rudo					
	Mergaitė		Berniukas		Berniukai ir mergaitės	
	kiekis	%	kiekis	%	kiekis	%
Man labai nepatinka mokykla	10	6.8	24	19.7	34	12.6
Man nepatinka mokykla	5	3.4	13	10.7	18	6.7
Man mokykla nei patinka, nei nepatinka	55	37.4	36	29.5	91	33.8
Man patinka mokykla	62	42.2	39	32.0	101	37.5
Man labai patinka mokykla	15	10.2	10	8.2	25	9.3
Suma	147		122		269	

2) Kiek gerų draugų turi klasėje?

	2018 Rudo					
	Mergaitė		Berniukas		Berniukai ir mergaitės	
	kiekis	%	kiekis	%	kiekis	%
Neturiu	5	3.4	4	3.3	9	3.4
Klasėje turiu 1 gerą draugą	13	8.9	12	10.0	25	9.4
Klasėje turiu 2 – 3 gerus draugus	36	24.7	32	26.7	68	25.6
Klasėje turiu 4 – 5 gerus draugus	29	19.9	29	24.2	58	21.8
Klasėje turiu 6 ar daugiau gerų draugų	63	43.2	43	35.8	106	39.8
Suma	146		120		266	

3) Kiek kartų iš Tavęs tyčiojosi mokykloje per paskutinius keletą mėnesių?

PAGRINDINIS KLAUSIMAS APIE PATIRIAMAS PATYČIAS: keliuose vėliau einančiose lentelėse įtraukiami tik tie mokiniai, kurie į šį klausimą atsakė - 2-3 kartus per mėnesį - arba dažniau / - tik 1-2 kartus - arba dažniau. (Standartinis / išplėstas mokinių, patiriančių patyčias, apibrėžimas) Sekite užrašus ties tais klausimais, kuriems tai tinka.

	2018 Rudo					
	Mergaitė		Berniukas		Berniukai ir mergaitės	
	kiekis	%	kiekis	%	kiekis	%
Iš manęs nesityčiojo per paskutinius keletą mėnesių	78	53.1	59	48.4	137	50.9
Tik vieną ar du kartus	43	29.3	34	27.9	77	28.6
2 ar 3 kartus per mėnesį	14	9.5	12	9.8	26	9.7
Maždaug kartą per savaitę	3	2.0	5	4.1	8	3.0
Keletą kartų per savaitę	9	6.1	12	9.8	21	7.8
Suma	147		122		269	

4) Mane užgauliai ir pašaipiai pravardžiavo bei erzino

	2018 Rudo					
	Mergaitė		Berniukas		Berniukai ir mergaitės	
	kiekis	%	kiekis	%	kiekis	%
Taip nebuvo nutikę per paskutinius keletą mėnesių	87	59.2	62	51.7	149	55.8
Tik vieną ar du kartus	44	29.9	37	30.8	81	30.3
2 ar 3 kartus per mėnesį	8	5.4	11	9.2	19	7.1
Maždaug kartą per savaitę	3	2.0	2	1.7	5	1.9
Keletą kartų per savaitę	5	3.4	8	6.7	13	4.9
Suma	147		120		267	

5) Kiti mokiniai mane visiškai ignoravo, atstūmė, nepriėmė į draugų grupę

	2018 Ruduo					
	Mergaitė		Berniukas		Berniukai ir mergaitės	
	kiekis	%	kiekis	%	kiekis	%
Taip nebuvo nutikę per paskutinius keletą mėnesių	109	74.1	85	69.7	194	72.1
Tik vieną ar du kartus	29	19.7	21	17.2	50	18.6
2 ar 3 kartus per mėnesį	4	2.7	6	4.9	10	3.7
Maždaug kartą per savaitę	1	0.7	4	3.3	5	1.9
Keletą kartų per savaitę	4	2.7	6	4.9	10	3.7
Suma	147		122		269	

6) Man įspyrė, pastūmė ar mušė, arba uždarė patalpoje ir neišleido iš jos

	2018 Ruduo					
	Mergaitė		Berniukas		Berniukai ir mergaitės	
	kiekis	%	kiekis	%	kiekis	%
Taip nebuvo nutikę per paskutinius keletą mėnesių	127	86.4	80	67.8	207	78.1
Tik vieną ar du kartus	14	9.5	29	24.6	43	16.2
2 ar 3 kartus per mėnesį	6	4.1	2	1.7	8	3.0
Maždaug kartą per savaitę	0	0.0	1	0.8	1	0.4
Keletą kartų per savaitę	0	0.0	6	5.1	6	2.3
Suma	147		118		265	

7) Kiti mokiniai mane apkalbinėjo, siuntinėjo negražius laiškėlius, melavo apie mane ir stengėsi nuteikti kitus prieš mane

	2018 Ruduo					
	Mergaitė		Berniukas		Berniukai ir mergaitės	
	kiekis	%	kiekis	%	kiekis	%
Taip nebuvo nutikę per paskutinius keletą mėnesių	99	67.8	88	72.1	187	69.8
Tik vieną ar du kartus	34	23.3	21	17.2	55	20.5
2 ar 3 kartus per mėnesį	9	6.2	6	4.9	15	5.6
Maždaug kartą per savaitę	2	1.4	0	0.0	2	0.7
Keletą kartų per savaitę	2	1.4	7	5.7	9	3.4
Suma	146		122		268	

8) Iš manęs buvo atimti pinigai, atimti arba sulaužyti mano daiktai

	2018 Ruduo					
	Mergaitė		Berniukas		Berniukai ir mergaitės	
	kiekis	%	kiekis	%	kiekis	%
Taip nebuvo nutikę per paskutinius keletą mėnesių	133	90.5	105	86.1	238	88.5
Tik vieną ar du kartus	11	7.5	13	10.7	24	8.9
2 ar 3 kartus per mėnesį	2	1.4	1	0.8	3	1.1
Maždaug kartą per savaitę	1	0.7	0	0.0	1	0.4
Keletą kartų per savaitę	0	0.0	3	2.5	3	1.1
Suma	147		122		269	

9) Mane gąsdino ar vertė daryti dalykus, kurių aš nenorėjau

	2018 Ruduo					
	Mergaitė		Berniukas		Berniukai ir mergaitės	
	kiekis	%	kiekis	%	kiekis	%
Taip nebuvo nutikę per paskutinius keletą mėnesių	137	93.8	99	82.5	236	88.7
Tik vieną ar du kartus	7	4.8	15	12.5	22	8.3
2 ar 3 kartus per mėnesį	2	1.4	0	0.0	2	0.8
Maždaug kartą per savaitę	0	0.0	2	1.7	2	0.8
Keletą kartų per savaitę	0	0.0	4	3.3	4	1.5
Suma	146		120		266	

10) Iš manęs tyčiojosi ar pravardžiavo dėl mano tautybės ar odos spalvos

	2018 Ruduo					
	Mergaitė		Berniukas		Berniukai ir mergaitės	
	kiekis	%	kiekis	%	kiekis	%
Taip nebuvo nutikę per paskutinius keletą mėnesių	131	90.3	101	82.8	232	86.9
Tik vieną ar du kartus	9	6.2	12	9.8	21	7.9
2 ar 3 kartus per mėnesį	4	2.8	3	2.5	7	2.6
Maždaug kartą per savaitę	0	0.0	1	0.8	1	0.4
Keletą kartų per savaitę	1	0.7	5	4.1	6	2.2
Suma	145		122		267	

11) Mane pravardžiavo seksualinę reikšmę turinčiais žodžiais, rodė nepadorius gestus

	2018 Ruduo					
	Mergaitė		Berniukas		Berniukai ir mergaitės	
	kiekis	%	kiekis	%	kiekis	%
Taip nebuvo nutikę per paskutinius keletą mėnesių	131	89.7	99	81.8	230	86.1
Tik vieną ar du kartus	7	4.8	13	10.7	20	7.5
2 ar 3 kartus per mėnesį	3	2.1	1	0.8	4	1.5
Maždaug kartą per savaitę	1	0.7	1	0.8	2	0.7
Keletą kartų per savaitę	4	2.7	7	5.8	11	4.1
Suma	146		121		267	

12) Iš manęs tyčiojosi telefonu arba internetu siųsdami nemalonias ir žeidžiančias žinutes, nuotraukas, o taip pat skambindami ar kitais būdais

	2018 Ruduo					
	Mergaitė		Berniukas		Berniukai ir mergaitės	
	kiekis	%	kiekis	%	kiekis	%
Taip nebuvo nutikę per paskutinius keletą mėnesių	130	89.7	103	84.4	233	87.3
Tik vieną ar du kartus	12	8.3	13	10.7	25	9.4
2 ar 3 kartus per mėnesį	3	2.1	3	2.5	6	2.2
Maždaug kartą per savaitę	0	0.0	0	0.0	0	0.0
Keletą kartų per savaitę	0	0.0	3	2.5	3	1.1
Suma	145		122		267	

13) Jeigu iš Tavęs tyčiojosi telefonu ar internetu, kaip tai vyko?

Dėmesio: Šioje lentelėje įtraukti tik tie mokiniai, kurie ankstesniame klausime atsakė - tik 1-2 kartus - arba dažniau.

	2018 Ruduo					
	Mergaitė		Berniukas		Berniukai ir mergaitės	
	kiekis	%	kiekis	%	kiekis	%
Tik mobiliuoju telefonu	6	60.0	5	35.7	11	45.8
Tik internetu	1	10.0	7	50.0	8	33.3
Mobiliuoju telefonu ir internetu	3	30.0	2	14.3	5	20.8
Suma	10		14		24	

14) Iš manęs tyčiojosi kitu būdu

	2018 Ruduo					
	Mergaitė		Berniukas		Berniukai ir mergaitės	
	kiekis	%	kiekis	%	kiekis	%
Taip nebuvo nutikę per paskutinius keletą mėnesių	113	86.3	82	78.1	195	82.6
Tik vieną ar du kartus	14	10.7	12	11.4	26	11.0
2 ar 3 kartus per mėnesį	2	1.5	6	5.7	8	3.4
Maždaug kartą per savaitę	2	1.5	1	1.0	3	1.3
Keletą kartų per savaitę	0	0.0	4	3.8	4	1.7
Suma	131		105		236	

15) Kurioje klasėje mokosi iš Tavęs besityčiojantis mokinys ar mokiniai?

Dėmesio: Šioje lentelėje įtraukti tie mokiniai, kurie į pagrindinį klausimą apie patyčias atsakė - tik 1-2 kartus - arba dažniau (išplėstinis patyčių apibrėžimas).

	2018 Ruduo					
	Mergaitė		Berniukas		Berniukai ir mergaitės	
	kiekis	%	kiekis	%	kiekis	%
Iš manęs nesityčiojo per paskutinius keletą mėnesių	27	39.7	28	46.7	55	43.0
Tai mano klasės draugas(-ai)	20	29.4	14	23.3	34	26.6
Tai vaikas(-ai) iš paralelinių klasių	3	4.4	3	5.0	6	4.7
Tai vyresnis(-i) mokinys(-iai)	7	10.3	5	8.3	12	9.4
Tai jaunesnis(-i) mokinys(-iai)	4	5.9	1	1.7	5	3.9
Tai mokiniai iš įvairių klasių	7	10.3	9	15.0	16	12.5
Suma	68		60		128	

16) Iš Tavęs tyčiojosi berniukai ar mergaitės?

Dėmesio: Šioje lentelėje įtraukti tie mokiniai, kurie į pagrindinį klausimą apie patyčias atsakė - tik 1-2 kartus - arba dažniau (išplėstinis patyčių apibrėžimas).

	2018 Ruduo					
	Mergaitė		Berniukas		Berniukai ir mergaitės	
	kiekis	%	kiekis	%	kiekis	%
Iš manęs nesityčiojo per paskutinius keletą mėnesių	19	27.5	25	39.7	44	33.3
Dažniausiai 1 mergaitė	17	24.6	7	11.1	24	18.2
Kelios mergaitės	8	11.6	1	1.6	9	6.8
Dažniausiai 1 berniukas	5	7.2	7	11.1	12	9.1
Keli berniukai	15	21.7	16	25.4	31	23.5
Ir berniukai, ir mergaitės	5	7.2	7	11.1	12	9.1
Suma	69		63		132	

17) Keliese dažniausiai iš Tavęs tyčiojosi?

Dėmesio: Šioje lentelėje įtraukti tie mokiniai, kurie į pagrindinį klausimą apie patyčias atsakė - tik 1-2 kartus - arba dažniau (Išplėstinis patyčių apibrėžimas).

	2018 Ruduo		
	Mergaitė	Berņiukas	Berņiukai ir mergaitės
	kiekis	%	kiekis %
Iš manęs nesityčiojo per paskutinius keletą mėnesių	22	31.9	45 34.4
Dažniausiai vienas	23	33.3	42 32.1
2-3 mokinių grupelė	21	30.4	34 26.0
4-9 mokinių grupelė	3	4.3	6 4.6
Grupė mokinių, kurioje yra daugiau nei 9 asmenys	0	0.0	1 0.8
Keli skirtingi mokiniai ar kelios grupės mokinių	0	0.0	3 2.3
Suma	69		131

18) Kiek laiko iš Tavęs buvo tyčiojama?

Dėmesio: Šioje lentelėje įtraukti tik tie mokiniai, kurie į pagrindinį klausimą apie patyčias atsakė - 2-3 kartus per mėnesį - arba dažniau (Standartinis patyčių apibrėžimas).

	2018 Ruduo		
	Mergaitė	Berņiukas	Berņiukai ir mergaitės
	kiekis	%	kiekis %
Iš manęs nesityčiojo per paskutinius keletą mėnesių	8	30.8	15 27.8
Tai truko vieną – dvi savaites	13	50.0	22 40.7
Tai truko maždaug apie mėnesį	3	11.5	8 14.8
Tai truko maždaug apie 6 mėnesius	0	0.0	1 1.9
Tai truko maždaug metus	1	3.8	3 5.6
Tai truko keletą metų	1	3.8	5 9.3
Suma	26		54

19) Kur iš Tavęs buvo tyčiojama?

Dėmesio: Šioje lentelėje įtraukti tie mokiniai, kurie į pagrindinį klausimą apie patyčias atsakė - tik 1-2 kartus - arba dažniau (Išplėstinis patyčių apibrėžimas). Be to, nesistebėkite, jeigu procentų suma nebus 100proc., kadangi kiekvienas mokinys gali pasirinkti kelis alternatyvius atsakymus.

	2018 Ruduo		
	Mergaitė	Berņiukas	Berņiukai ir mergaitės
	kiekis	%	kiekis %
Žaidimų aikštelėje/ sporto stadione (pertraukos tarp pamokų metu)	10	14.5	22 16.7
Koridoriuose ar laiptinėse	26	37.7	48 36.4
Klasėje esant mokytojui	6	8.7	11 8.3
Klasėje, kai mokytojo joje nebuvo	14	20.3	25 18.9
Tualetė	2	2.9	4 3.0
Sporto salėje ar persirengimo kambaryje	3	4.3	8 6.1
Valgykloje	5	7.2	7 5.3
Pakeliui į arba iš mokyklos	9	13.0	17 12.9
Autobuso/troleibuso stotelėje	0	0.0	1 0.8
Autobuse/troleibuse	1	1.4	3 2.3
Kitose mokyklos vietose	9	13.0	18 13.6

20) Ar esi kam nors sakęs, kad per paskutinius keletą mėnesių mokykloje iš Tavęs buvo tyčiojama?

Dėmesio: Šioje lentelėje įtraukti tik tie mokiniai, kurie į pagrindinį klausimą apie patyčias atsakė - 2-3 kartus per mėnesį - arba dažniau (Standartinis patyčių apibrėžimas). Be to, nesistebėkite, jeigu procentų suma nebus 100proc., kadangi kiekvienas mokinys gali pasirinkti kelis alternatyvius atsakymus.

	2018 Ruduo					
	Mergaitė		Berniukas		Berniukai ir mergaitės	
	kiekis	%	kiekis	%	kiekis	%
Savo klasės auklėtoji(-ai)	8	30.8	5	17.2	13	23.6
Kitam suaugusiajam mokykloje	0	0.0	1	3.4	1	1.8
Savo tėvams/globėjams	13	50.0	5	17.2	18	32.7
Savo broliams ar seserims	6	23.1	3	10.3	9	16.4
Savo draugui (draugams)	6	23.1	6	20.7	12	21.8
Kokiam nors kitam žmogui	2	7.7	9	31.0	11	20.0

21) Ar dažnai mokytojai ar kiti suaugusieji mokykloje bando sustabdyti patyčias?

	2018 Ruduo					
	Mergaitė		Berniukas		Berniukai ir mergaitės	
	kiekis	%	kiekis	%	kiekis	%
Beveik niekuomet	15	10.3	21	17.6	36	13.6
Retai	25	17.1	20	16.8	45	17.0
Kartais	18	12.3	15	12.6	33	12.5
Dažnai	32	21.9	21	17.6	53	20.0
Beveik visuomet	56	38.4	42	35.3	98	37.0
Suma	146		119		265	

22) Ar dažnai kiti mokiniai mokykloje bando sustabdyti patyčias?

	2018 Ruduo					
	Mergaitė		Berniukas		Berniukai ir mergaitės	
	kiekis	%	kiekis	%	kiekis	%
Beveik niekuomet	38	26.2	37	31.4	75	28.5
Retai	33	22.8	32	27.1	65	24.7
Kartais	40	27.6	24	20.3	64	24.3
Dažnai	18	12.4	13	11.0	31	11.8
Beveik visuomet	16	11.0	12	10.2	28	10.6
Suma	145		118		263	

23) Ar kas iš suaugusių, su kuriais Tu gyveni, kreipėsi į mokyklą siekdami sustabdyti patyčias iš Tavęs per paskutinius keletą mėnesių?

Dėmesio: Šioje lentelėje įtraukti tik tie mokiniai, kurie į pagrindinį klausimą apie patyčias atsakė - 2-3 kartus per mėnesį - arba dažniau (Standartinis patyčių apibrėžimas).

	2018 Ruduo					
	Mergaitė		Berniukas		Berniukai ir mergaitės	
	kiekis	%	kiekis	%	kiekis	%
Iš manęs nesityčiojo per paskutinius keletą mėnesių	7	26.9	11	40.7	18	34.0
Ne, jie nesikreipė į mokyklą	10	38.5	9	33.3	19	35.8
Taip, jie kreipėsi į mokyklą vieną kartą	5	19.2	2	7.4	7	13.2
Taip, jie kreipėsi į mokyklą kelis kartus	4	15.4	5	18.5	9	17.0
Suma	26		27		53	

24) Kai Tu matai, kad iš Tavo bendraamžio tyčiojasi, ką Tu jauti ar galvoji?

	2018 Rudo					
	Mergaitė		Berniukas		Berniukai ir mergaitės	
	kiekis	%	kiekis	%	kiekis	%
Matyt jis/ji to nusipelnė	9	6.2	21	17.4	30	11.2
Aš nieko nejaučiu	10	6.8	18	14.9	28	10.5
Man truputį jo/jos gaila	27	18.5	23	19.0	50	18.7
Man gaila jo/jos ir noriu jam/jai padėti	100	68.5	59	48.8	159	59.6
Suma	146		121		267	

25) Kaip dažnai per paskutinius keletą mėnesių Tu dalyvavai patyčiose iš kito(-ų) mokinio(-ių)?

PAGRINDINIS KLAUSIMAS APIE TYČIOJIMASI IŠ KITŲ MOKINIŲ: keliose vėliau einančiose lentelėse įtraukiami tik tie mokiniai, kurie į šį klausimą atsakė - 2-3 kartus per mėnesį - arba dažniau. Sekite užrašus ties tais klausimais, kuriems tai tinka.

	2018 Rudo					
	Mergaitė		Berniukas		Berniukai ir mergaitės	
	kiekis	%	kiekis	%	kiekis	%
Aš nesityčiojau iš kito(-ų) mokinių per paskutinius keletą mėnesių	114	78.1	74	62.2	188	70.9
Tik vieną ar du kartus	28	19.2	23	19.3	51	19.2
2 ar 3 kartus per mėnesį	1	0.7	11	9.2	12	4.5
Maždaug kartą per savaitę	1	0.7	3	2.5	4	1.5
Kelis kartus per savaitę	2	1.4	8	6.7	10	3.8
Suma	146		119		265	

26) Aš užgauliai ir pašaipiai pravardžiauju bei erzinau kitą(-us) mokinį(-ius)

	2018 Rudo					
	Mergaitė		Berniukas		Berniukai ir mergaitės	
	kiekis	%	kiekis	%	kiekis	%
Taip nebuvo nutikę per paskutinius keletą mėnesių	122	83.0	81	66.4	203	75.5
Tik vieną ar du kartus	22	15.0	22	18.0	44	16.4
2 ar 3 kartus per mėnesį	1	0.7	10	8.2	11	4.1
Maždaug kartą per savaitę	2	1.4	2	1.6	4	1.5
Kelis kartus per savaitę	0	0.0	7	5.7	7	2.6
Suma	147		122		269	

27) Aš ignoravau, atstūmiau, nepriėmiau į savo draugų grupę kitą(-us) mokinį(-ius)

	2018 Rudo					
	Mergaitė		Berniukas		Berniukai ir mergaitės	
	kiekis	%	kiekis	%	kiekis	%
Taip nebuvo nutikę per paskutinius keletą mėnesių	124	84.9	91	74.6	215	80.2
Tik vieną ar du kartus	20	13.7	22	18.0	42	15.7
2 ar 3 kartus per mėnesį	2	1.4	4	3.3	6	2.2
Maždaug kartą per savaitę	0	0.0	0	0.0	0	0.0
Kelis kartus per savaitę	0	0.0	5	4.1	5	1.9
Suma	146		122		268	

28) Aš sudaviau, įsipyriau, pastūmiau ar mušiau kitą(-us), arba uždariau patalpoje ir neišleidau iš jos

	2018 Ruduo					
	Mergaitė		Berniukas		Berniukai ir mergaitės	
	kiekis	%	kiekis	%	kiekis	%
Taip nebuvo nutikę per paskutinius keletą mėnesių	133	91.7	89	73.0	222	83.1
Tik vieną ar du kartus	9	6.2	23	18.9	32	12.0
2 ar 3 kartus per mėnesį	3	2.1	4	3.3	7	2.6
Maždaug kartą per savaitę	0	0.0	1	0.8	1	0.4
Kelis kartus per savaitę	0	0.0	5	4.1	5	1.9
Suma	145		122		267	

29) Aš skleidžiau neteisingus gandus apie kitą(-us) ir stengiausi, kad kiti irgi jo/jos nemėgtų

	2018 Ruduo					
	Mergaitė		Berniukas		Berniukai ir mergaitės	
	kiekis	%	kiekis	%	kiekis	%
Taip nebuvo nutikę per paskutinius keletą mėnesių	132	91.0	100	82.0	232	86.9
Tik vieną ar du kartus	12	8.3	15	12.3	27	10.1
2 ar 3 kartus per mėnesį	1	0.7	3	2.5	4	1.5
Maždaug kartą per savaitę	0	0.0	1	0.8	1	0.4
Kelis kartus per savaitę	0	0.0	3	2.5	3	1.1
Suma	145		122		267	

30) Aš atėmiau iš kito(-ų) pinigų, atėmiau arba sulaužiau jo/jų daiktus

	2018 Ruduo					
	Mergaitė		Berniukas		Berniukai ir mergaitės	
	kiekis	%	kiekis	%	kiekis	%
Taip nebuvo nutikę per paskutinius keletą mėnesių	145	99.3	105	86.8	250	93.6
Tik vieną ar du kartus	0	0.0	9	7.4	9	3.4
2 ar 3 kartus per mėnesį	1	0.7	1	0.8	2	0.7
Maždaug kartą per savaitę	0	0.0	3	2.5	3	1.1
Kelis kartus per savaitę	0	0.0	3	2.5	3	1.1
Suma	146		121		267	

31) Aš gąsdinau ar verčiau daryti tai, ko kitas(-i) nenorėdavo daryti

	2018 Ruduo					
	Mergaitė		Berniukas		Berniukai ir mergaitės	
	kiekis	%	kiekis	%	kiekis	%
Taip nebuvo nutikę per paskutinius keletą mėnesių	142	97.9	99	82.5	241	90.9
Tik vieną ar du kartus	2	1.4	14	11.7	16	6.0
2 ar 3 kartus per mėnesį	0	0.0	2	1.7	2	0.8
Maždaug kartą per savaitę	0	0.0	1	0.8	1	0.4
Kelis kartus per savaitę	1	0.7	4	3.3	5	1.9
Suma	145		120		265	

32) Aš tyčiojasi iš kito(-ų) tautybės ar odos spalvos pravardžiuodamas(-a) ar sakydamas(-a) kitam(-iems) mokiniui (-iams) užgaulias pastabas

	2018 Ruduo					
	Mergaitė		Berniukas		Berniukai ir mergaitės	
	kiekis	%	kiekis	%	kiekis	%
Taip nebuvo nutikę per paskutinius keletą mėnesių	142	97.3	98	81.0	240	89.9
Tik vieną ar du kartus	3	2.1	15	12.4	18	6.7
2 ar 3 kartus per mėnesį	1	0.7	1	0.8	2	0.7
Maždaug kartą per savaitę	0	0.0	2	1.7	2	0.7
Kelis kartus per savaitę	0	0.0	5	4.1	5	1.9
Suma	146		121		267	

33) Aš vadinau kitą(-us) mokinį(-ius) seksualinę reikšmę turinčiais žodžiais, rodžiau nepadorius gestus

	2018 Ruduo					
	Mergaitė		Berniukas		Berniukai ir mergaitės	
	kiekis	%	kiekis	%	kiekis	%
Taip nebuvo nutikę per paskutinius keletą mėnesių	142	97.9	97	80.2	239	89.8
Tik vieną ar du kartus	2	1.4	15	12.4	17	6.4
2 ar 3 kartus per mėnesį	0	0.0	2	1.7	2	0.8
Maždaug kartą per savaitę	0	0.0	3	2.5	3	1.1
Kelis kartus per savaitę	1	0.7	4	3.3	5	1.9
Suma	145		121		266	

34) Per paskutinius keletą mėnesių mobiliuoju telefonu arba internetu aš siunčiau kitam(-iems) nemalonias ir žeidžiančias žinutes, nuotraukas, o taip pat skambinau ar kitais būdais tyčiojasi

	2018 Ruduo					
	Mergaitė		Berniukas		Berniukai ir mergaitės	
	kiekis	%	kiekis	%	kiekis	%
Taip nebuvo nutikę per paskutinius keletą mėnesių	140	96.6	108	89.3	248	93.2
Tik vieną ar du kartus	4	2.8	8	6.6	12	4.5
2 ar 3 kartus per mėnesį	1	0.7	1	0.8	2	0.8
Maždaug kartą per savaitę	0	0.0	0	0.0	0	0.0
Kelis kartus per savaitę	0	0.0	4	3.3	4	1.5
Suma	145		121		266	

35) Jeigu tyčiojaisi mobiliuoju telefonu arba internetu, kaip tai vyko?

Dėmesio: Šioje lentelėje įtraukti tie mokiniai, kurie į ankstesnį klausimą atsakė - tik 1-2 kartus - arba dažniau.

	2018 Ruduo					
	Mergaitė		Berniukas		Berniukai ir mergaitės	
	kiekis	%	kiekis	%	kiekis	%
Tik mobiliuoju telefonu	1	25.0	3	33.3	4	30.8
Tik internetu	2	50.0	4	44.4	6	46.2
Mobiliuoju telefonu ir internetu	1	25.0	2	22.2	3	23.1
Suma	4		9		13	

36) Aš tyčiojau iš mokinio(-ių) kitais būdais

	2018 Ruduo					
	Mergaitė		Berniukas		Berniukai ir mergaitės	
	kiekis	%	kiekis	%	kiekis	%
Taip nebuvo nutikę per paskutinius keletą mėnesių	131	96.3	79	81.4	210	90.1
Tik vieną ar du kartus	5	3.7	11	11.3	16	6.9
2 ar 3 kartus per mėnesį	0	0.0	0	0.0	0	0.0
Maždaug kartą per savaitę	0	0.0	1	1.0	1	0.4
Kelis kartus per savaitę	0	0.0	6	6.2	6	2.6
Suma	136		97		233	

37) Ar per paskutinius keletą mėnesių Tavo klasės auklėtojas(-a), ar kiti mokytojai kalbėjo su Tavimi dėl to, kad Tu tyčiojaisi iš kitų mokinių?

Dėmesio: Šioje lentelėje įtraukti tik tie mokiniai, kurie į pagrindinį klausimą apie tyčiojimasi iš kitų mokinių atsakė - 2-3 kartus per mėnesį - arba dažniau.

	2018 Ruduo					
	Mergaitė		Berniukas		Berniukai ir mergaitės	
	kiekis	%	kiekis	%	kiekis	%
Aš nesityčiojau iš kito(-ų) mokinių per paskutinius keletą mėnesių	3	75.0	9	40.9	12	46.2
Ne, jie nekalbėjo su manim apie tai	0	0.0	7	31.8	7	26.9
Taip, jie kartą kalbėjo su manimi apie tai	1	25.0	3	13.6	4	15.4
Taip, jie kalbėjo su manimi apie tai keletą kartų	0	0.0	3	13.6	3	11.5
Suma	4		22		26	

38) Ar per paskutinius keletą mėnesių suaugusieji, su kuriais Tu gyveni, kalbėjo su Tavimi dėl to, kad Tu tyčiojaisi iš kitų mokinių?

Dėmesio: Šioje lentelėje įtraukti tik tie mokiniai, kurie į pagrindinį klausimą apie tyčiojimasi iš kitų mokinių atsakė - 2-3 kartus per mėnesį - arba dažniau.

	2018 Ruduo					
	Mergaitė		Berniukas		Berniukai ir mergaitės	
	kiekis	%	kiekis	%	kiekis	%
Aš nesityčiojau iš kito(-ų) mokinių per paskutin	3	75.0	7	31.8	10	38.5
Ne, jie nekalbėjo su manim apie tai	1	25.0	10	45.5	11	42.3
Taip, jie kartą kalbėjo su manimi apie tai	0	0.0	2	9.1	2	7.7
Taip, jie kalbėjo su manimi apie tai keletą kartų	0	0.0	3	13.6	3	11.5
Suma	4		22		26	

39) Ar manai, kad galėtum prisidėti prie patyčių iš mokinio, kurio Tu nemėgsti?

	2018 Ruduo					
	Mergaitė		Berniukas		Berniukai ir mergaitės	
	kiekis	%	kiekis	%	kiekis	%
Taip	5	3.4	13	10.7	18	6.7
Taip, galbūt	7	4.8	9	7.4	16	5.9
Aš nežinau	17	11.6	20	16.4	37	13.8
Ne, aš taip nemanau	24	16.3	11	9.0	35	13.0
Ne	32	21.8	23	18.9	55	20.4
Tikrai ne	62	42.2	46	37.7	108	40.1
Suma	147		122		269	

40) Kaip Tu paprastai elgiesi, kai matai, kad iš Tavo bendraamžio tyčiojasi kiti mokiniai?

	2018 Ruduo					
	Mergaitė		Berniukas		Berniukai ir mergaitės	
	kiekis	%	kiekis	%	kiekis	%
Aš niekada nepastebėjau, kad kas tyčiojasi iš mano bendraamžio	56	38.1	52	43.0	108	40.3
Aš prisijungiu prie patyčių	2	1.4	7	5.8	9	3.4
Aš nieko nedarau, bet manau, kad patyčios nėra blogai	2	1.4	5	4.1	7	2.6
Aš tik žiūriu, kas vyksta	3	2.0	7	5.8	10	3.7
Aš nieko nedarau, bet manau, kad turėčiau padėti skriaudžiamam mokiniui	30	20.4	13	10.7	43	16.0
Aš vienaip ar kitaip bandau padėti skriaudžiamam mokiniui	54	36.7	37	30.6	91	34.0
Suma	147		121		268	

41) Ar dažnai Tu bijai, kad kiti mokiniai iš Tavęs tyčiosis?

	2018 Ruduo					
	Mergaitė		Berniukas		Berniukai ir mergaitės	
	kiekis	%	kiekis	%	kiekis	%
Niekada	62	42.2	66	54.5	128	47.8
Retai	36	24.5	23	19.0	59	22.0
Kartais	24	16.3	13	10.7	37	13.8
Gana dažnai	11	7.5	3	2.5	14	5.2
Dažnai	6	4.1	6	5.0	12	4.5
Labai dažnai	8	5.4	10	8.3	18	6.7
Suma	147		121		268	

42) Apskritai, kaip Tu manai, kiek daug per paskutinius keletą mėnesių Tavo klasės auklėtojas(-a) padarė, kad sustabdytų patyčias?

	2018 Ruduo					
	Mergaitė		Berniukas		Berniukai ir mergaitės	
	kiekis	%	kiekis	%	kiekis	%
Mažai arba nieko	32	21.8	44	36.7	76	28.5
Gana mažai	14	9.5	17	14.2	31	11.6
Šiek tiek	30	20.4	17	14.2	47	17.6
Daug	40	27.2	15	12.5	55	20.6
Labai daug	31	21.1	27	22.5	58	21.7
Suma	147		120		267	

Santrauka ir papildomos analizės

I. BESITYCIOJANTIS / PATIRIANTIS PATYCIAS

A. Mokiniai, iš kuriu buvo tyčiojamosi "2-3 kartus per mėnesį" ar dažniau

2018 Ruduo

Mergaitė

Klasės lygmuo	3	4	5	6	7	8	Iš viso
Visas	26	18	33	24	25	21	147
Nepatyre patyčiu	21	14	25	21	23	17	121
Patyre patycias	5	4	8	3	2	4	26
Patyre patycias %	19.2	22.2	24.2	12.5	8.0	19.0	17.7

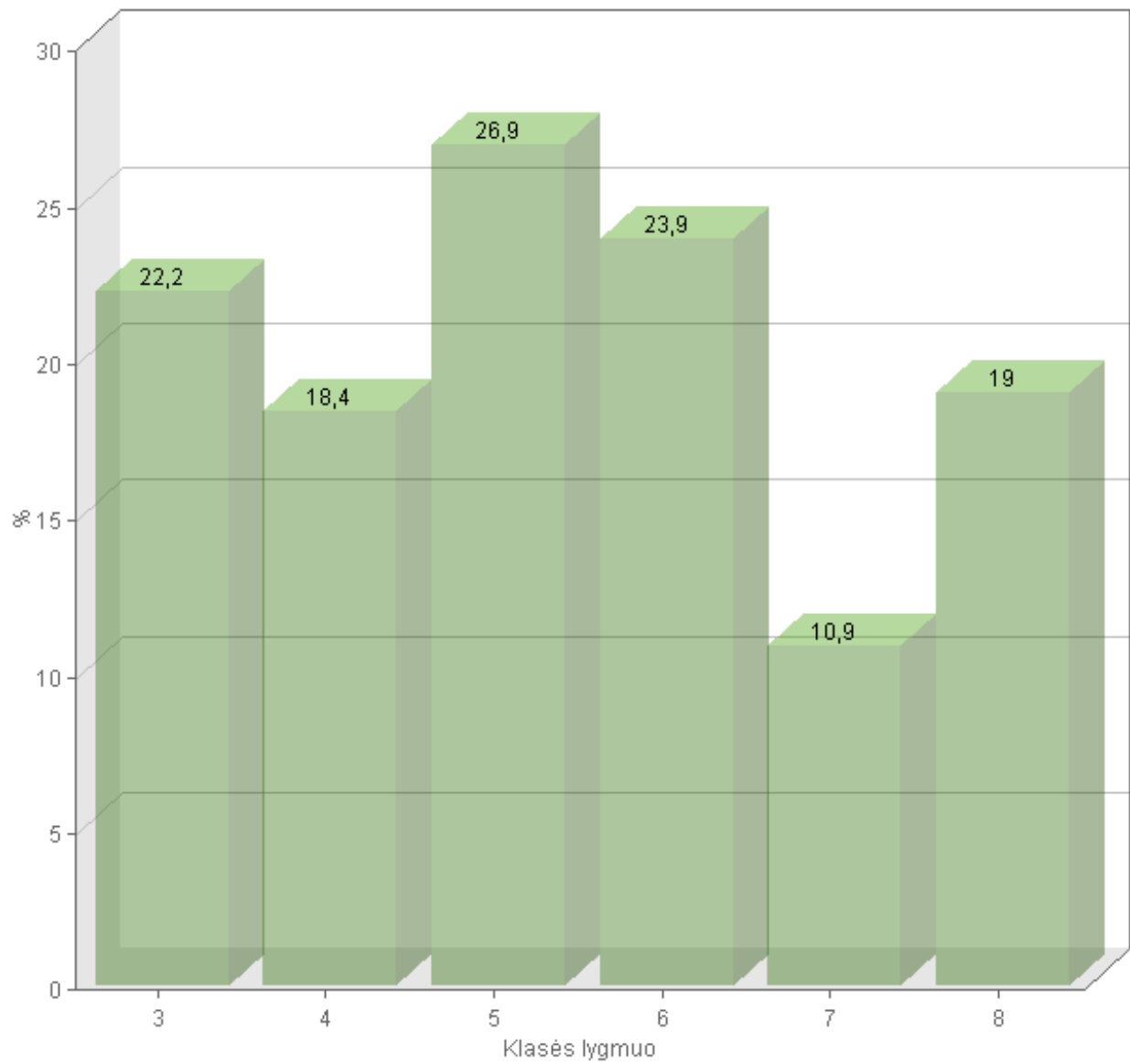
Berniukas

Klasės lygmuo	3	4	5	6	7	8	Iš viso
Visas	19	20	19	22	21	21	122
Nepatyre patyčiu	14	17	13	14	18	17	93
Patyre patycias	5	3	6	8	3	4	29
Patyre patycias %	26.3	15.0	31.6	36.4	14.3	19.0	23.8

Berniukai ir mergaitės

Klasės lygmuo	3	4	5	6	7	8	Iš viso
Visas	45	38	52	46	46	42	269
Nepatyre patyčiu	35	31	38	35	41	34	214
Patyre patycias	10	7	14	11	5	8	55
Patyre patycias %	22.2	18.4	26.9	23.9	10.9	19.0	20.4

A. Mokiniai, iš kuriu buvo tyčiojami "2-3 kartus per menesi" ar dažniau



B. Mokiniai, iš kuriu buvo tyciojamosi "2-3 kartus per menesi" ar dažniau (alternative calculation)

2018 Ruduo

Mergaitė

Klasės lygmuo	3	4	5	6	7	8	Iš viso
Visas	26	18	33	24	25	21	147
Nepatyre patyciu	17	16	23	20	18	16	110
Patyre patyciu	9	2	10	4	7	5	37
Patyre patyciu %	34.6	11.1	30.3	16.7	28.0	23.8	25.2

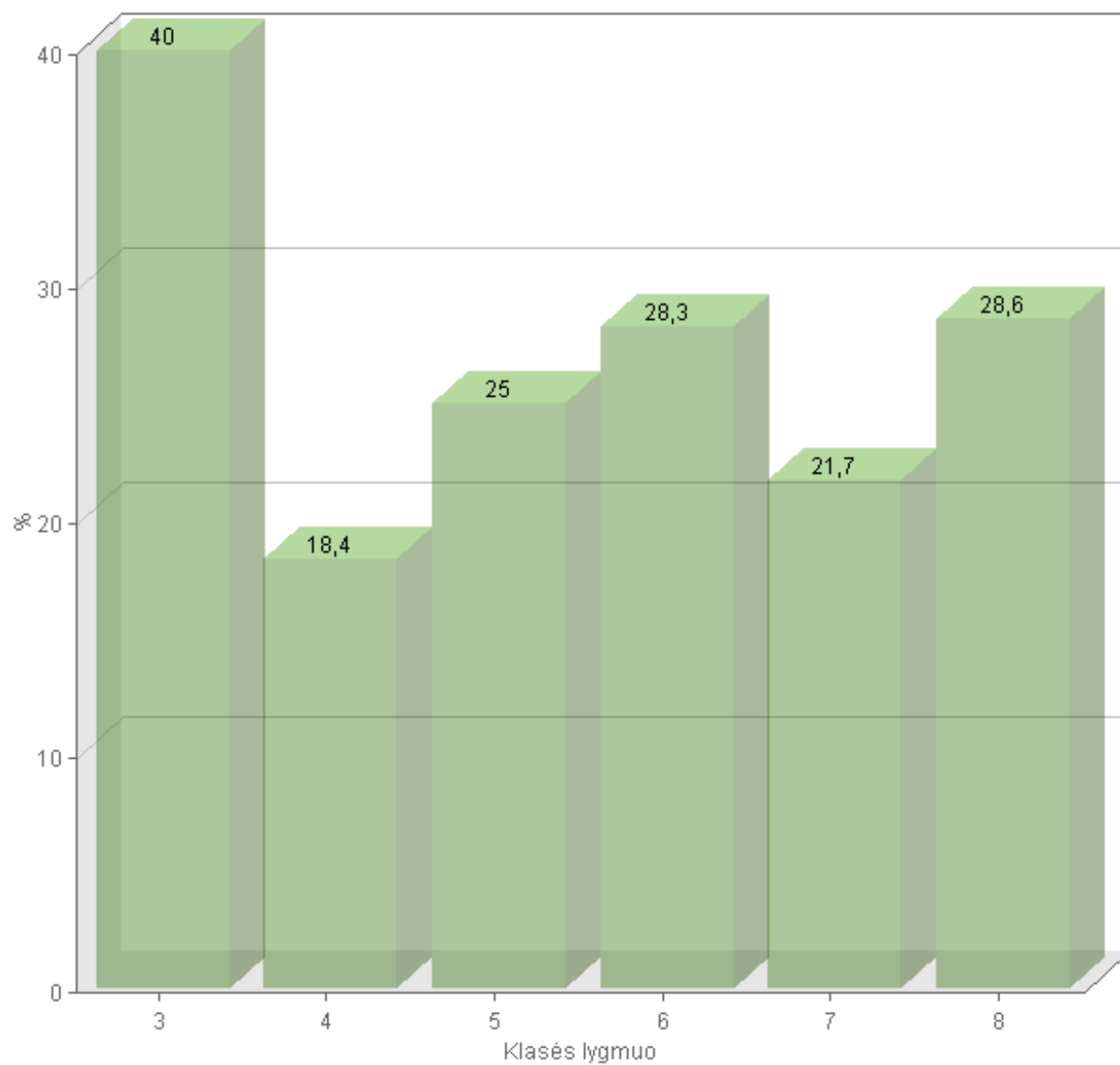
Berniukas

Klasės lygmuo	3	4	5	6	7	8	Iš viso
Visas	19	20	19	22	21	21	122
Nepatyre patyciu	10	15	16	13	18	14	86
Patyre patyciu	9	5	3	9	3	7	36
Patyre patyciu %	47.4	25.0	15.8	40.9	14.3	33.3	29.5

Berniukai ir mergaitės

Klasės lygmuo	3	4	5	6	7	8	Iš viso
Visas	45	38	52	46	46	42	269
Nepatyre patyciu	27	31	39	33	36	30	196
Patyre patyciu	18	7	13	13	10	12	73
Patyre patyciu %	40.0	18.4	25.0	28.3	21.7	28.6	27.1

B. Mokiniai, iš kuriu buvo tyciojamasi "2-3 kartus per menesi" ar dažniau (alternative calculation)



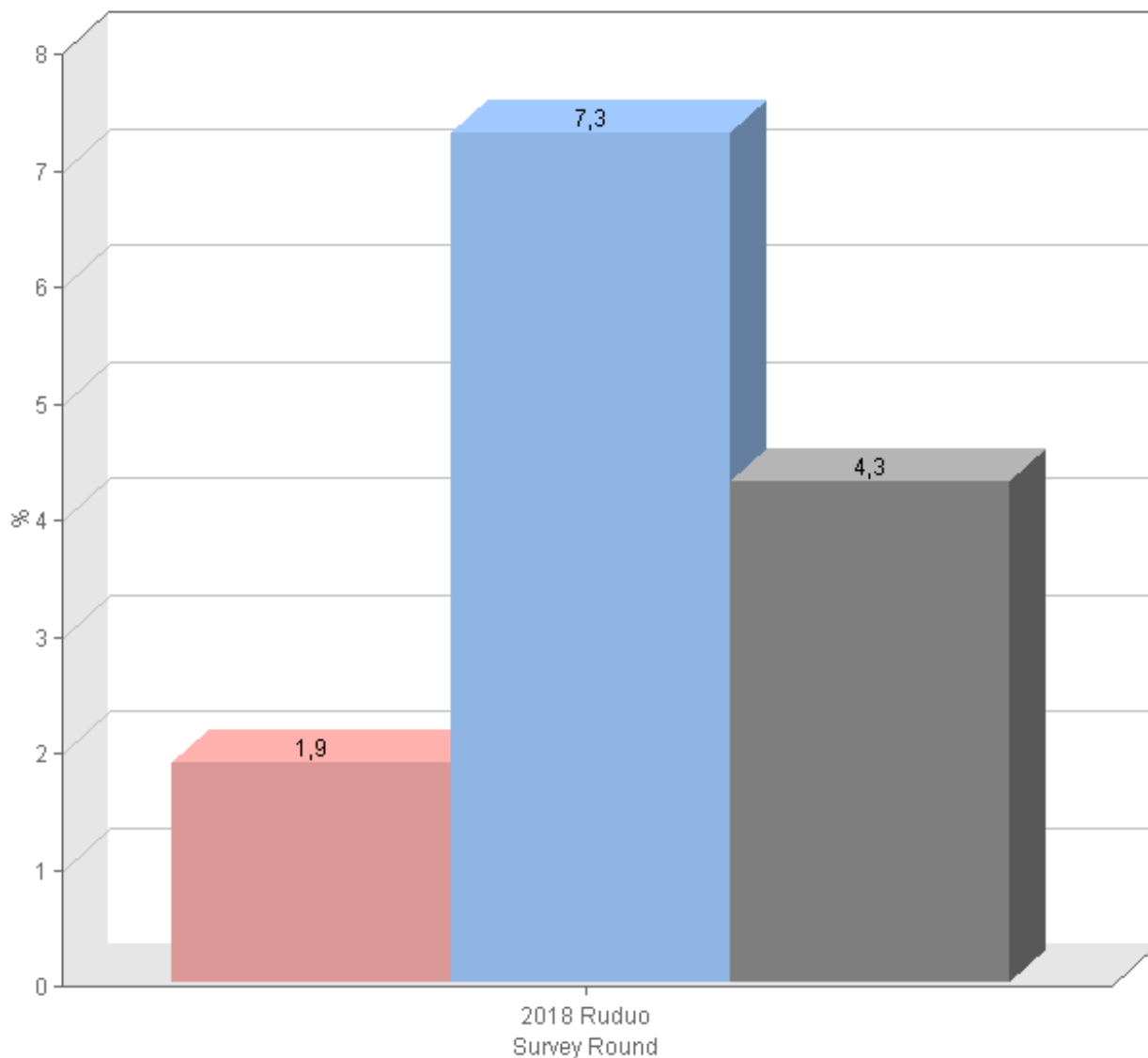
C1. Mokiniai, iš kurių buvo tyčiojamasi „vienus metus ir daugiau“ (skaičiavimo pagrindas: mokiniai, kurie atsakė į 18 klausimą, kad patyrė patyčias 2-3 kartus per mėnesį ir daugiau)

2018 Ruduo

Tyčiojasi vienus metus ar daugiau (visų mokinių procentas)

	Klasės lygmuo 5		Klasės lygmuo 6		Klasės lygmuo 7		Klasės lygmuo 8		Iš viso
	n	%	n	%	n	%	n	%	
Mergaitė	1	3.0 %	0	0.0 %	0	0.0 %	1	4.8 %	2 1.9 %
Berniukas	1	5.3 %	2	9.5 %	2	9.5 %	1	4.8 %	6 7.3 %
Berniukai ir mergaitės	2	3.8 %	2	4.4 %	2	4.3 %	2	4.8 %	8 4.3 %

C1. Mokiniai, iš kurių buvo tyčiojamasi „vienus metus ir daugiau“ (skaičiavimo pagrindas: mokiniai, kurie atsakė į 18 klausimą, kad patyrė patyčias 2-3 kartus per mėnesį ir daugiau)



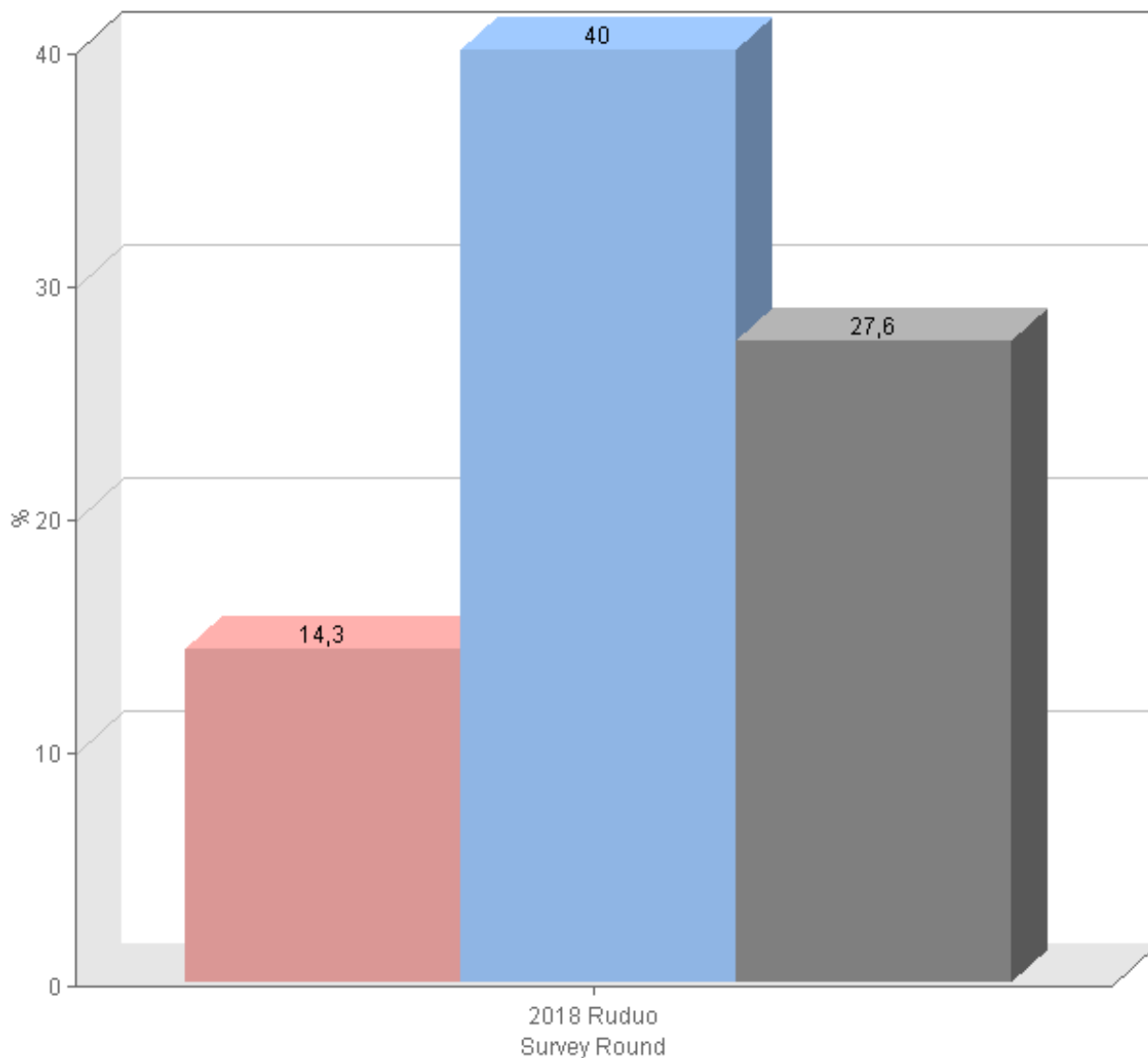
C2. Mokiniai, iš kurių buvo tyčiojamasi „vienus metus ir daugiau“ (Skaičiavimo pagrindas: mokiniai, kurie atsakė į 18 klausimą ir buvo tyčiojami 2-3 kartus per mėnesį arba daugiau)

2018 Ruduo

Patyrė patyčias vienus metus ir daugiau (visų mokinių, kurie patyrė patyčias, procentas)

	Klasės lygmuo 5		Klasės lygmuo 6		Klasės lygmuo 7		Klasės lygmuo 8		Iš viso
	n	%	n	%	n	%	n	%	
Mergaitė	1	16.7 %	0	0.0 %	0	0.0 %	1	33.3 %	2 14.3 %
Berņiukas	1	20.0 %	2	50.0 %	2	66.7 %	1	33.3 %	6 40.0 %
Berņiukai ir mergaitės	2	18.2 %	2	28.6 %	2	40.0 %	2	33.3 %	8 27.6 %

C2. Mokiniai, iš kurių buvo tyčiojamasi „vienus metus ir daugiau“ (Skaičiavimo pagrindas: mokiniai, kurie atsakė į 18 klausimą ir buvo tyčiojami 2-3 kartus per mėnesį arba daugiau)



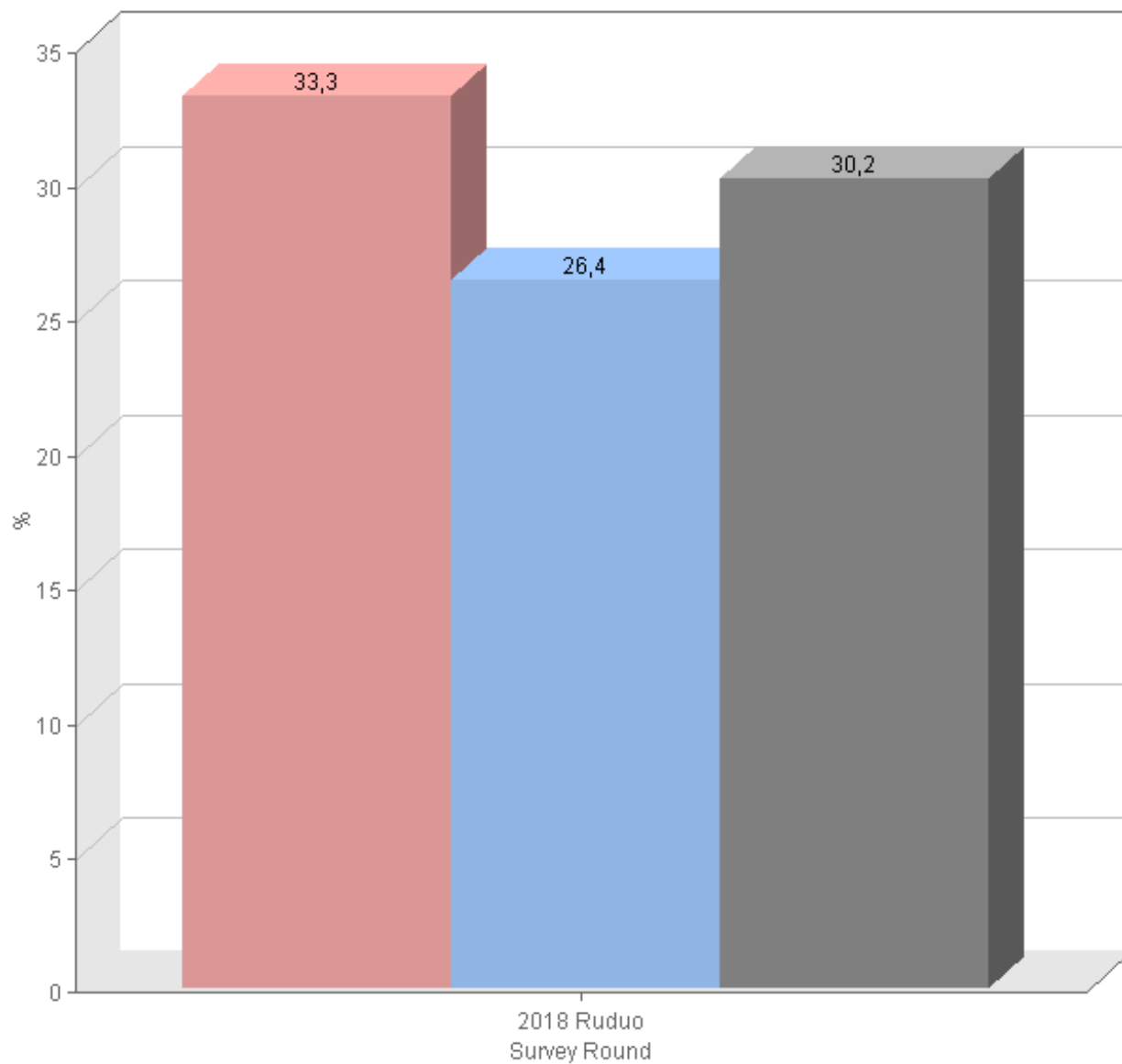
D. Mokiniai, kurie bijo, kad iš jų mokykloje tyčiosis kiti mokiniai (Klausimas 41)

2018 Ruduo

Mokiniai, atsakę „kartais“, „gana dažnai“, „dažnai“ ir „labai dažnai“

	Klasės lygmuo 3 - 4		Klasės lygmuo 5 - 6		Klasės lygmuo 7 - 8		Iš viso		n %
	n	%	n	%	n	%	n	%	
Mergaitė	11	25.0 %	19	33.3 %	19	41.3 %	49	33.3 %	
Berņiukas	7	17.9 %	15	36.6 %	10	24.4 %	32	26.4 %	
Berņiukai ir mergaitės	18	21.7 %	34	34.7 %	29	33.3 %	81	30.2 %	

D. Mokiniai, kurie bijo, kad iš jų mokykloje tyčiosis kiti mokiniai (Klausimas 41)



E. Mokiniai, kurie tyčiojosi iš kitų mokinių „2-3 kartus per mėnesį“ ar daugiau (Klausimas 25)

2018 Ruduo

Mergaitė

Klasės lygmuo	3	4	5	6	7	8	Iš viso
Visas	26	18	32	24	25	21	146
nesityčiojo	26	18	32	22	24	20	142
tyčiojosi	0	0	0	2	1	1	4
tyčiojosi %	0.0	0.0	0.0	8.3	4.0	4.8	2.7

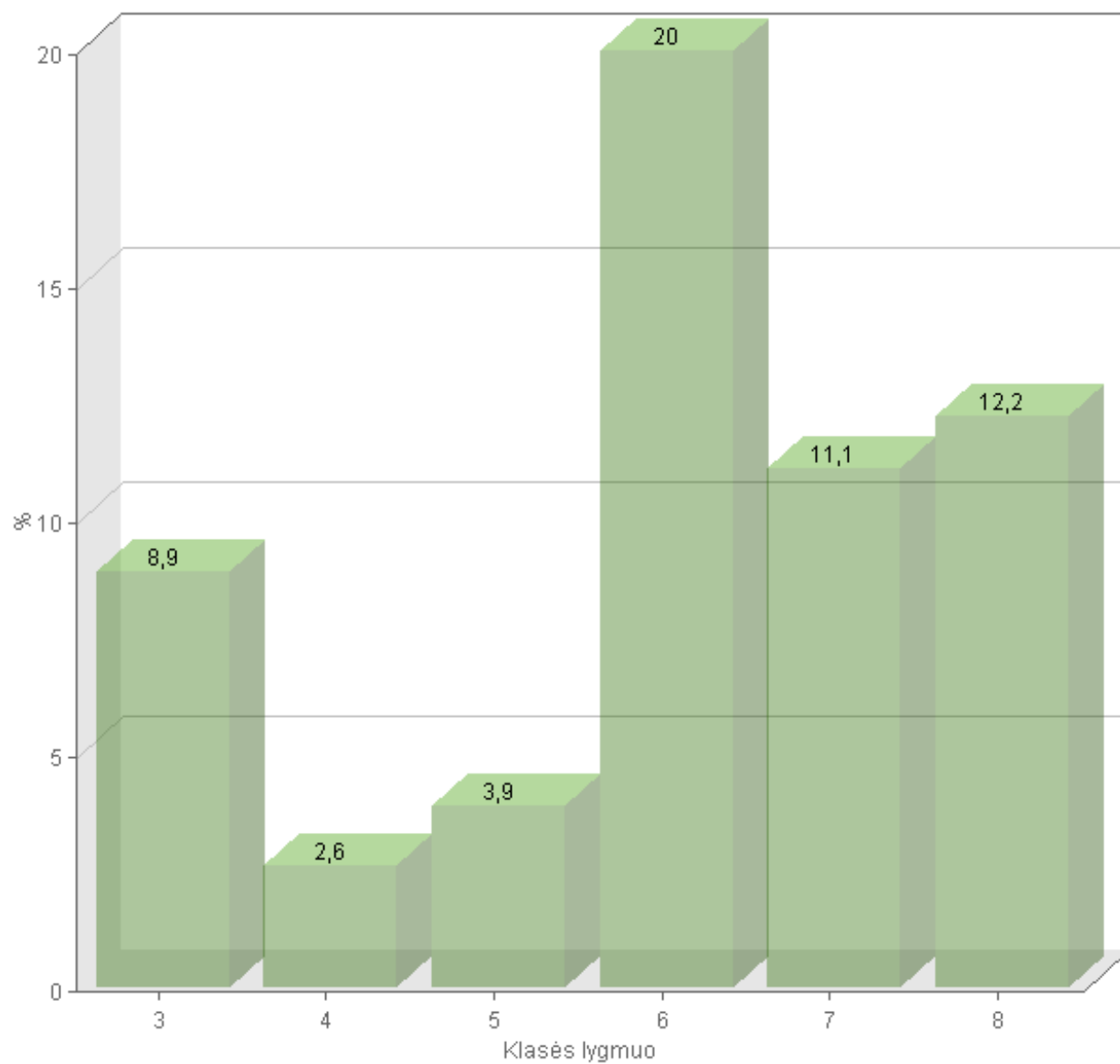
Berņiukas

Klasės lygmuo	3	4	5	6	7	8	Iš viso
Visas	19	20	19	21	20	20	119
nesityčiojo	15	19	17	14	16	16	97
tyčiojosi	4	1	2	7	4	4	22
tyčiojosi %	21.1	5.0	10.5	33.3	20.0	20.0	18.5

Berņiukai ir mergaitės

Klasės lygmuo	3	4	5	6	7	8	Iš viso
Visas	45	38	51	45	45	41	265
nesityčiojo	41	37	49	36	40	36	239
tyčiojosi	4	1	2	9	5	5	26
tyčiojosi %	8.9	2.6	3.9	20.0	11.1	12.2	9.8

E. Mokiniai, kurie tyčiojosi iš kitų mokinių „2-3 kartus per mėnesį“ ar daugiau (Klausimas 25)



F. Mokiniai, kurie tyčiojosi iš kitų mokinių „2-3 kartus per mėnesį“ ar daugiau įskaitant bent vieną atsakymą į 25-35 klausimus, išskyrus 33 ir 34. (Alternatyvus skaičiavimo metodas % patiriančių patyčias mokinių)

2018 Ruduo

Mergaitė

Klasės lygmuo	3	4	5	6	7	8	Iš viso
Visas	26	18	33	24	25	21	147
nesityčiojo	24	18	32	24	25	20	143
tyčiojosi	2	0	1	0	0	1	4
tyčiojosi %	7.7	0.0	3.0	0.0	0.0	4.8	2.7

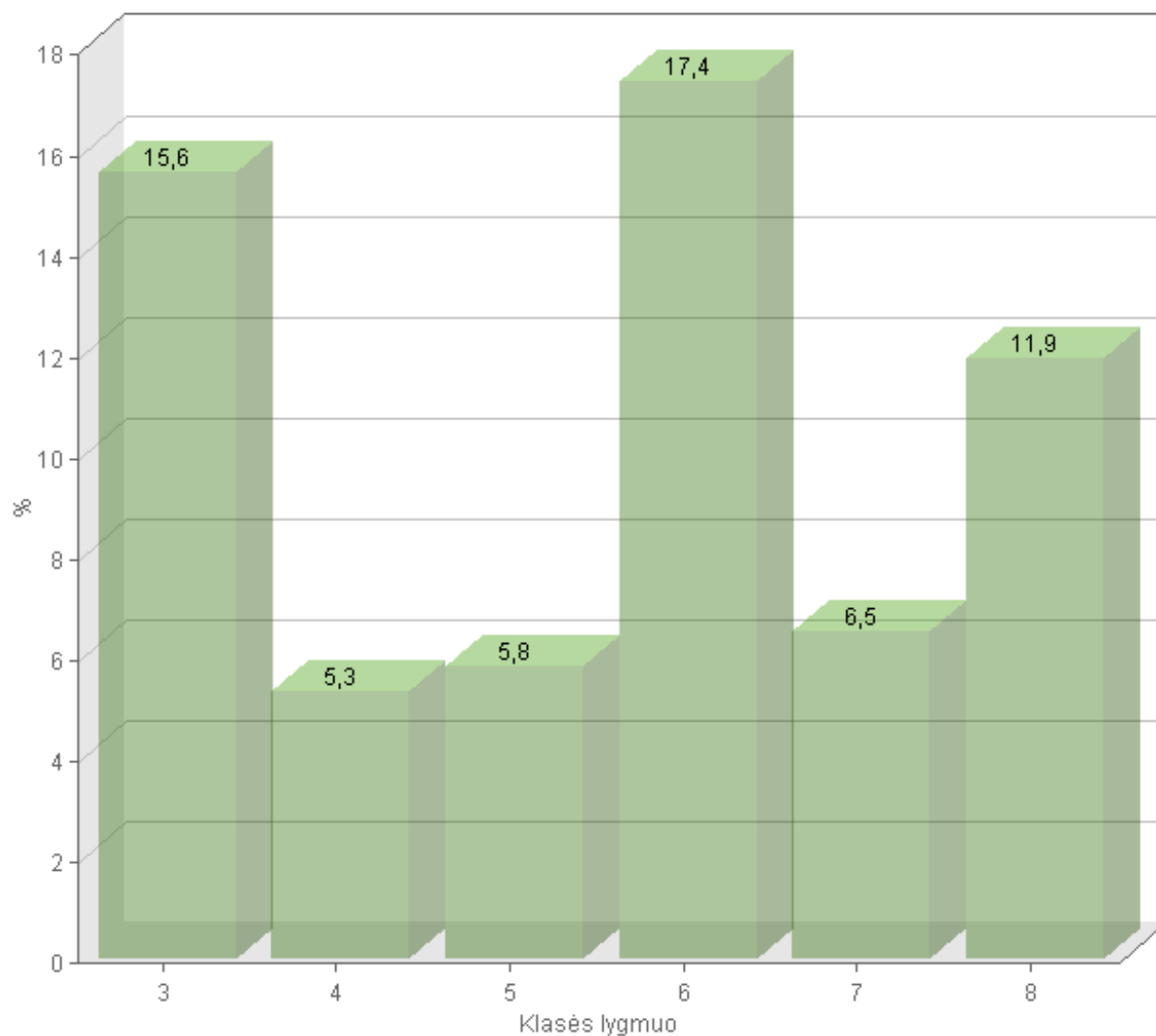
Berniukas

Klasės lygmuo	3	4	5	6	7	8	Iš viso
Visas	19	20	19	22	21	21	122
nesityčiojo	14	18	17	14	18	17	98
tyčiojosi	5	2	2	8	3	4	24
tyčiojosi %	26.3	10.0	10.5	36.4	14.3	19.0	19.7

Berniukai ir mergaitės

Klasės lygmuo	3	4	5	6	7	8	Iš viso
Visas	45	38	52	46	46	42	269
nesityčiojo	38	36	49	38	43	37	241
tyčiojosi	7	2	3	8	3	5	28
tyčiojosi %	15.6	5.3	5.8	17.4	6.5	11.9	10.4

F. Mokiniai, kurie tyčiojosi iš kitų mokinių „2-3 kartus per mėnesį“ ar daugiau įskaitant bent vieną atsakymą į 25-35 klausimus, išskyrus 33 ir 34. (Alternatyvus skaičiavimo metodas % patiriančių patyčias mokinių)



G. Ar esi kam nors sakęs, kad per paskutinius keletą mėnesių mokykloje iš Tavęs buvo tyčiojamas?

2018 Ruduo

(Told an adult at school)

	Klasės lygmuo 3 - 4		Klasės lygmuo 5 - 6		Klasės lygmuo 7 - 8		Iš viso		n %
	n	%	n	%	n	%	n	%	
Mergaitė	2	22.2 %	5	45.5 %	1	16.7 %	8	30.8 %	
Berņiukas	2	25.0 %	2	14.3 %	1	14.3 %	5	17.2 %	
Berņiukai ir mergaitės	4	23.5 %	7	28.0 %	2	15.4 %	13	23.6 %	

(Told an adult at home)

	Klasės lygmuo 3 - 4		Klasės lygmuo 5 - 6		Klasės lygmuo 7 - 8		Iš viso		n %
	n	%	n	%	n	%	n	%	
Mergaitė	5	55.6 %	6	54.5 %	2	33.3 %	13	50.0 %	
Berņiukas	2	25.0 %	1	7.1 %	2	28.6 %	5	17.2 %	
Berņiukai ir mergaitės	7	41.2 %	7	28.0 %	4	30.8 %	18	32.7 %	

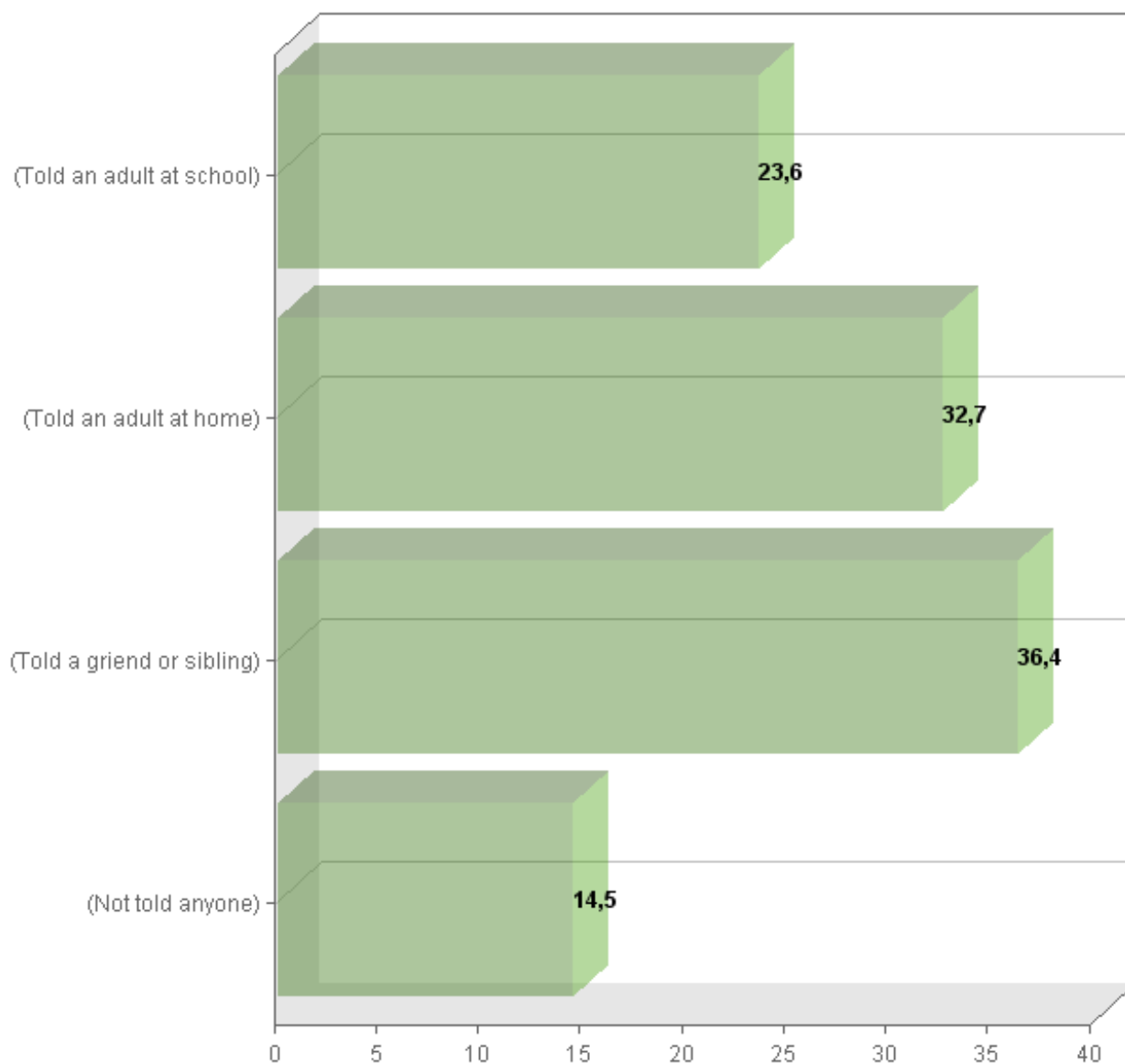
(Told a friend or sibling)

	Klasės lygmuo 3 - 4		Klasės lygmuo 5 - 6		Klasės lygmuo 7 - 8		Iš viso		n %
	n	%	n	%	n	%	n	%	
Mergaitė	5	55.6 %	3	27.3 %	3	50.0 %	11	42.3 %	
Berņiukas	2	25.0 %	6	42.9 %	1	14.3 %	9	31.0 %	
Berņiukai ir mergaitės	7	41.2 %	9	36.0 %	4	30.8 %	20	36.4 %	

(Not told anyone)

	Klasės lygmuo 3 - 4		Klasės lygmuo 5 - 6		Klasės lygmuo 7 - 8		Iš viso		n %
	n	%	n	%	n	%	n	%	
Mergaitė	1	11.1 %	0	0.0 %	1	16.7 %	2	7.7 %	
Berņiukas	1	12.5 %	3	21.4 %	2	28.6 %	6	20.7 %	
Berņiukai ir mergaitės	2	11.8 %	3	12.0 %	3	23.1 %	8	14.5 %	

G. Ar esi kam nors sakęs, kad per paskutinius keletą mėnesių mokykloje iš Tavęs buvo tyčiojama?



II. JAUSMAI IR POŽIŪRIAI, SUSIJĘ SU PATYČIOMIS

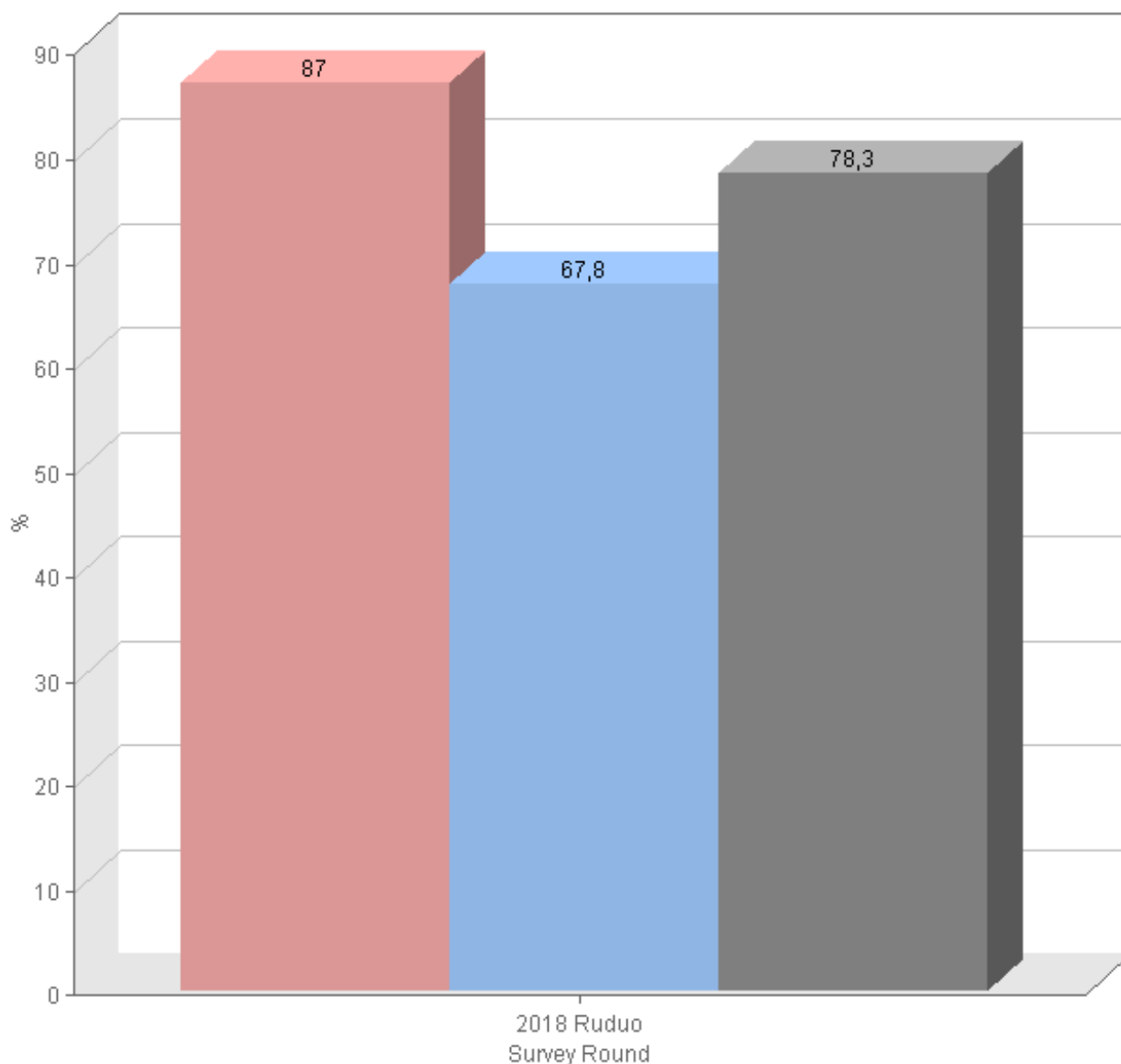
H. matai savo bendraamžius, iš kurių tyčiojasi mokykloje, ką tu jauti ar galvoji? (Klausimas 24)

2018 Ruduo

Mokiniai, kuriems „truputį gaila“ ar „truputį gaila ir nori padėti“

	Klasės lygmuo 3 - 4		Klasės lygmuo 5 - 6		Klasės lygmuo 7 - 8		Iš viso		n %
	n	%	n	%	n	%	n	%	
Mergaitė	37	86.0 %	50	87.7 %	40	87.0 %	127	87.0 %	
Berņiuukas	26	66.7 %	32	78.0 %	24	58.5 %	82	67.8 %	
Berņiukai ir mergaitės	63	76.8 %	82	83.7 %	64	73.6 %	209	78.3 %	

H. matai savo bendraamžius, iš kurių tyčiojasi mokykloje, ką tu jauti ar galvoji? (Klausimas 24)



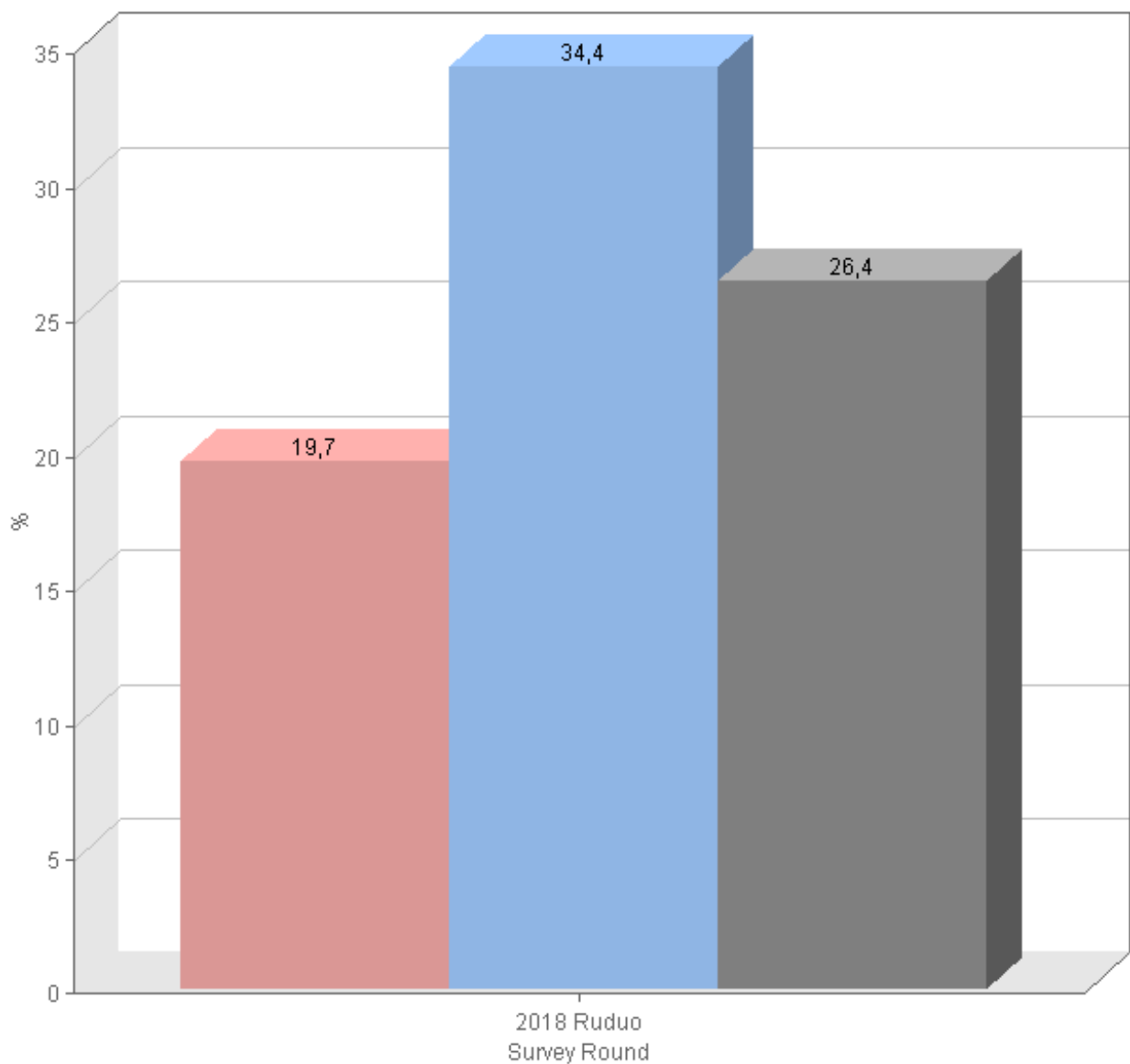
I. Ar manai, kad galėtum prisidėti prie patyčių iš mokinio, kurio tu nemėgsti? (Klausimas 39)

2018 Ruduo

Mokiniai atsakė „taip“, „taip galbūt“, ir „aš nežinau“

	Klasės lygmuo 3 - 4		Klasės lygmuo 5 - 6		Klasės lygmuo 7 - 8		Iš viso		n %
	n	%	n	%	n	%	n	%	
Mergaitė	2	4.5 %	13	22.8 %	14	30.4 %	29	19.7 %	
Berņiukas	4	10.3 %	12	29.3 %	26	61.9 %	42	34.4 %	
Berņiukai ir mergaitės	6	7.2 %	25	25.5 %	40	45.5 %	71	26.4 %	

I. Ar manai, kad galėtum prisidėti prie patyčių iš mokinio, kurio tu nemėgsti? (Klausimas 39)



III. KAIP KITI REAGUOJA

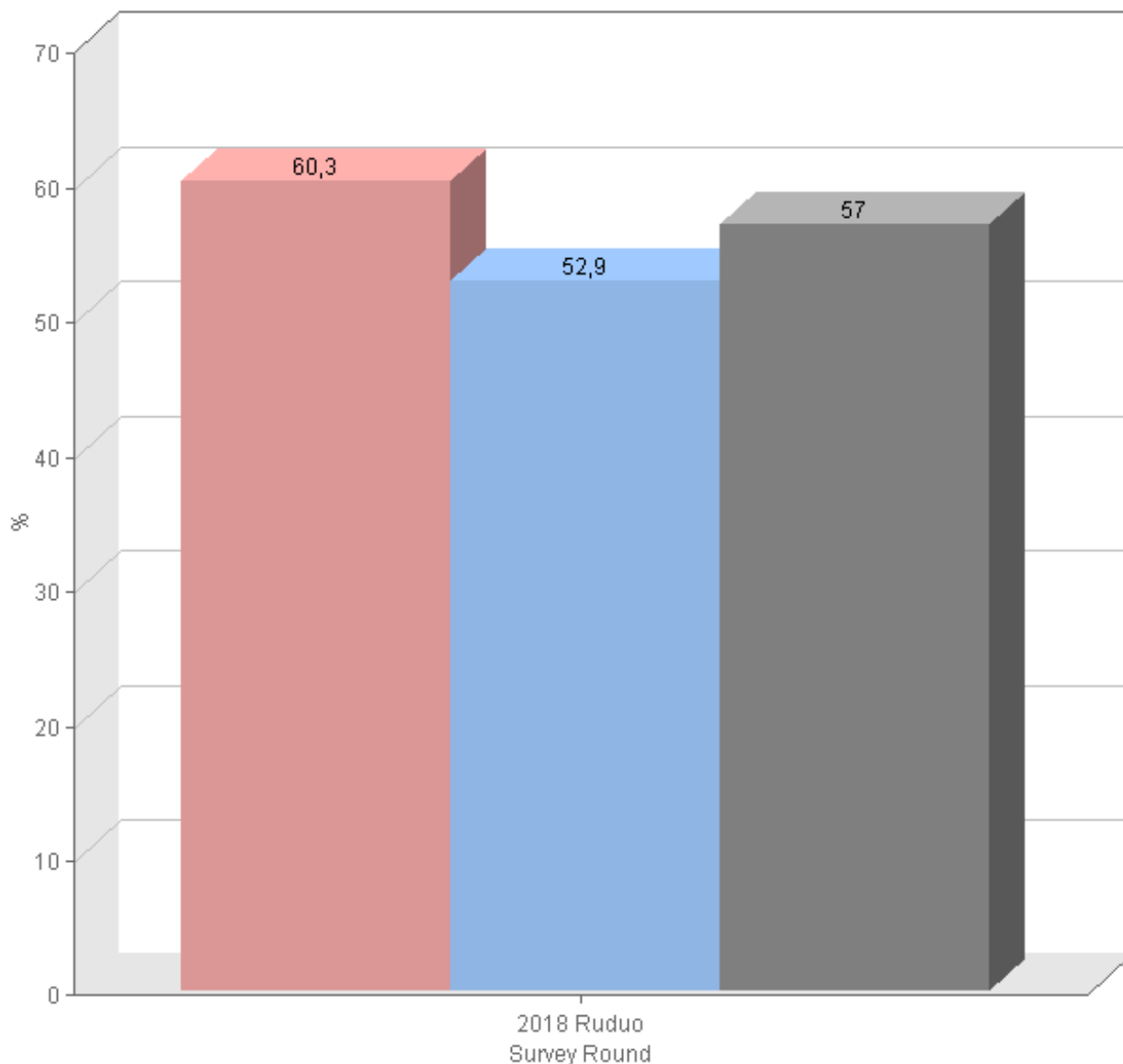
J. Ar dažnai mokytojai ar kiti suaugusieji mokykloje bando sustabdyti patyčias?
(Klausimas 20)

2018 Ruduo

Mokiniai, kurie atsakė „dažnai“ arba „beveik visada“

	Klasės lygmuo 3 - 4		Klasės lygmuo 5 - 6		Klasės lygmuo 7 - 8		Iš viso		n %
	n	%	n	%	n	%	n	%	
Mergaitė	31	70.5 %	32	57.1 %	25	54.3 %	88	60.3 %	
Berņiuukas	25	67.6 %	19	47.5 %	19	45.2 %	63	52.9 %	
Berņiuikai ir mergaitės	56	69.1 %	51	53.1 %	44	50.0 %	151	57.0 %	

J. Ar dažnai mokytojai ar kiti suaugusieji mokykloje bando sustabdyti patyčias? (Klausimas 20)



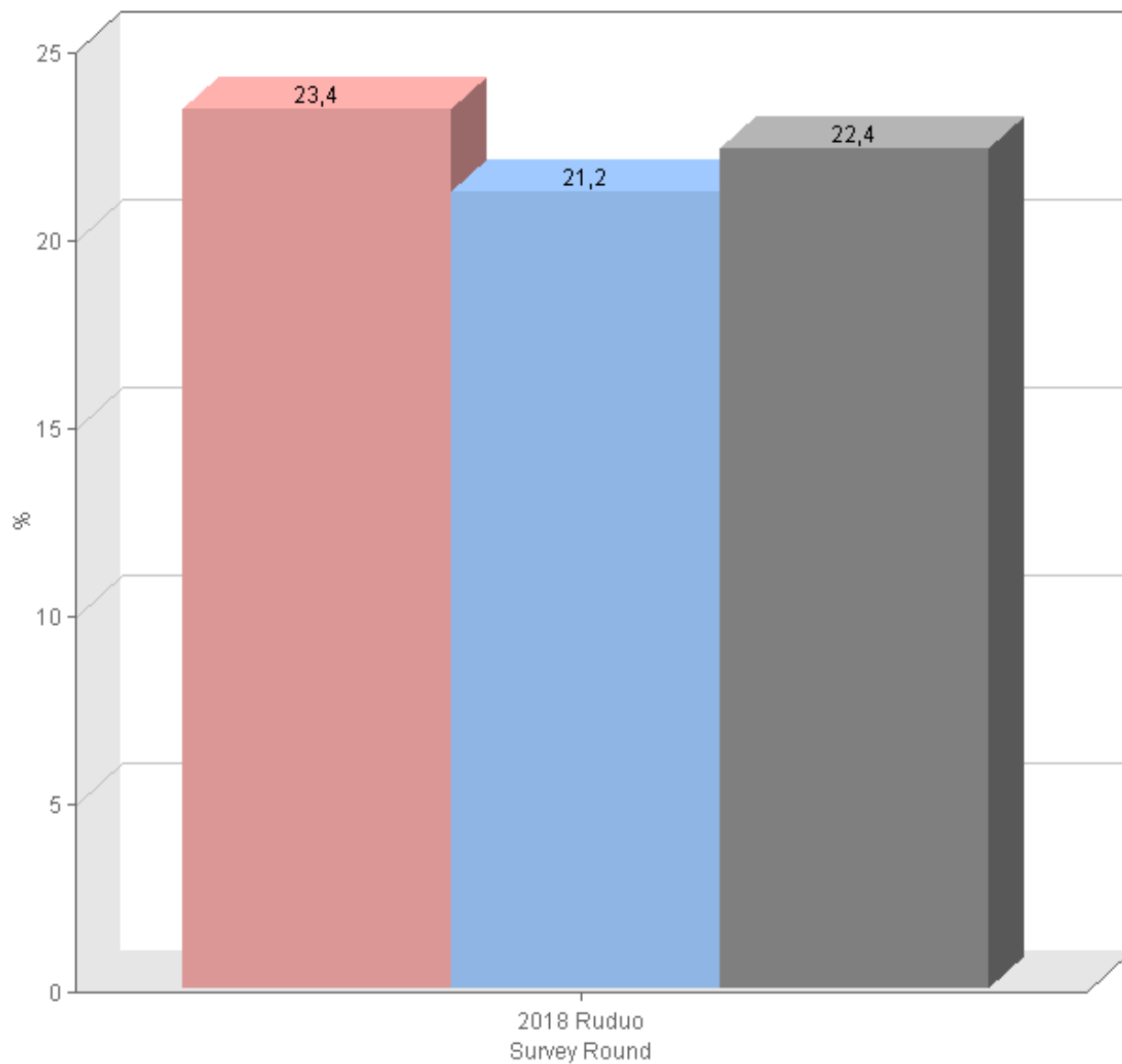
K. Ar dažnai kiti mokiniai mokykloje bando sustabdyti patyčias? (Klausimas 22)

2018 Ruduo

Mokiniai, kurie atsakė „dažnai“ arba „beveik visada“

	Klasės lygmuo 3 - 4		Klasės lygmuo 5 - 6		Klasės lygmuo 7 - 8		Iš viso		n %
	n	%	n	%	n	%	n	%	
Mergaitė	17	40.5 %	9	15.8 %	8	17.4 %	34	23.4 %	
Berniukas	10	27.8 %	10	24.4 %	5	12.2 %	25	21.2 %	
Berniukai ir mergaitės	27	34.6 %	19	19.4 %	13	14.9 %	59	22.4 %	

K. Ar dažnai kiti mokiniai mokykloje bando sustabdyti patyčias? (Klausimas 22)



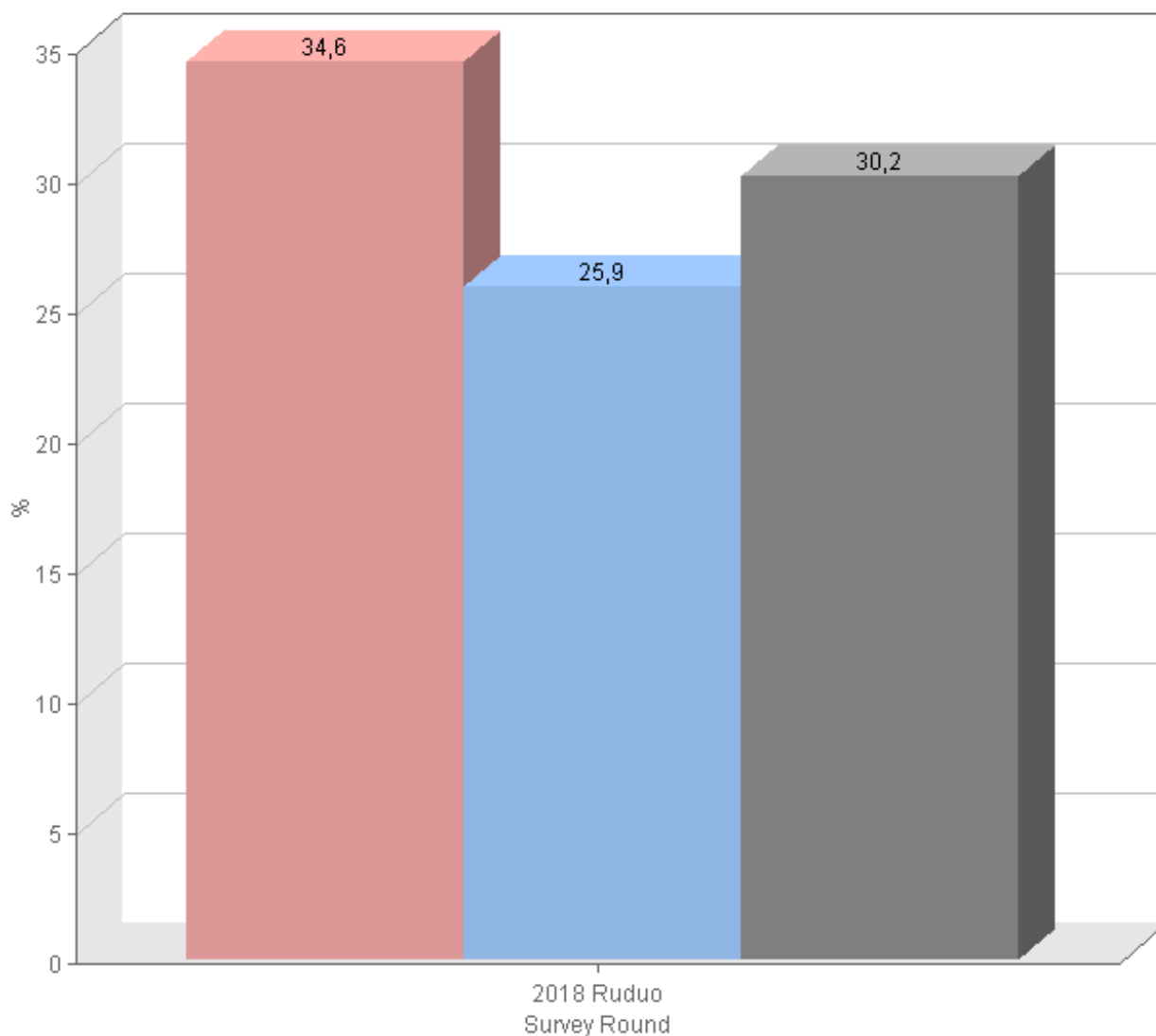
L. Ar kas iš suaugusių, su kuriais tu gyveni, kreipėsi į mokyklą siekdami sustabdyti patyčias iš tavęs per paskutinius keletą mėnesių? (Klausimas 23) (Procentas tų, kurie patyrė patyčias 2-3 kartus per mėnesį ar daugiau)

2018 Ruduo

Mokiniai, kurie atsakė, kad dėl jų buvo kreiptasi į mokyklą vieną ar daugiau kartų

	Klasės lygmuo 3 - 4		Klasės lygmuo 5 - 6		Klasės lygmuo 7 - 8		Iš viso		n %
	n	%	n	%	n	%	n	%	
Mergaitė	3	33.3 %	3	27.3 %	3	50.0 %	9	34.6 %	
Berņiukas	3	37.5 %	2	16.7 %	2	28.6 %	7	25.9 %	
Berņiukai ir mergaitės	6	35.3 %	5	21.7 %	5	38.5 %	16	30.2 %	

L. Ar kas iš suaugusių, su kuriais tu gyveni, kreipėsi į mokyklą siekdami sustabdyti patyčias iš tavęs per paskutinius keletą mėnesių? (Klausimas 23) (Procentas tų, kurie patyrė patyčias 2-3 kartus per mėnesį ar daugiau)



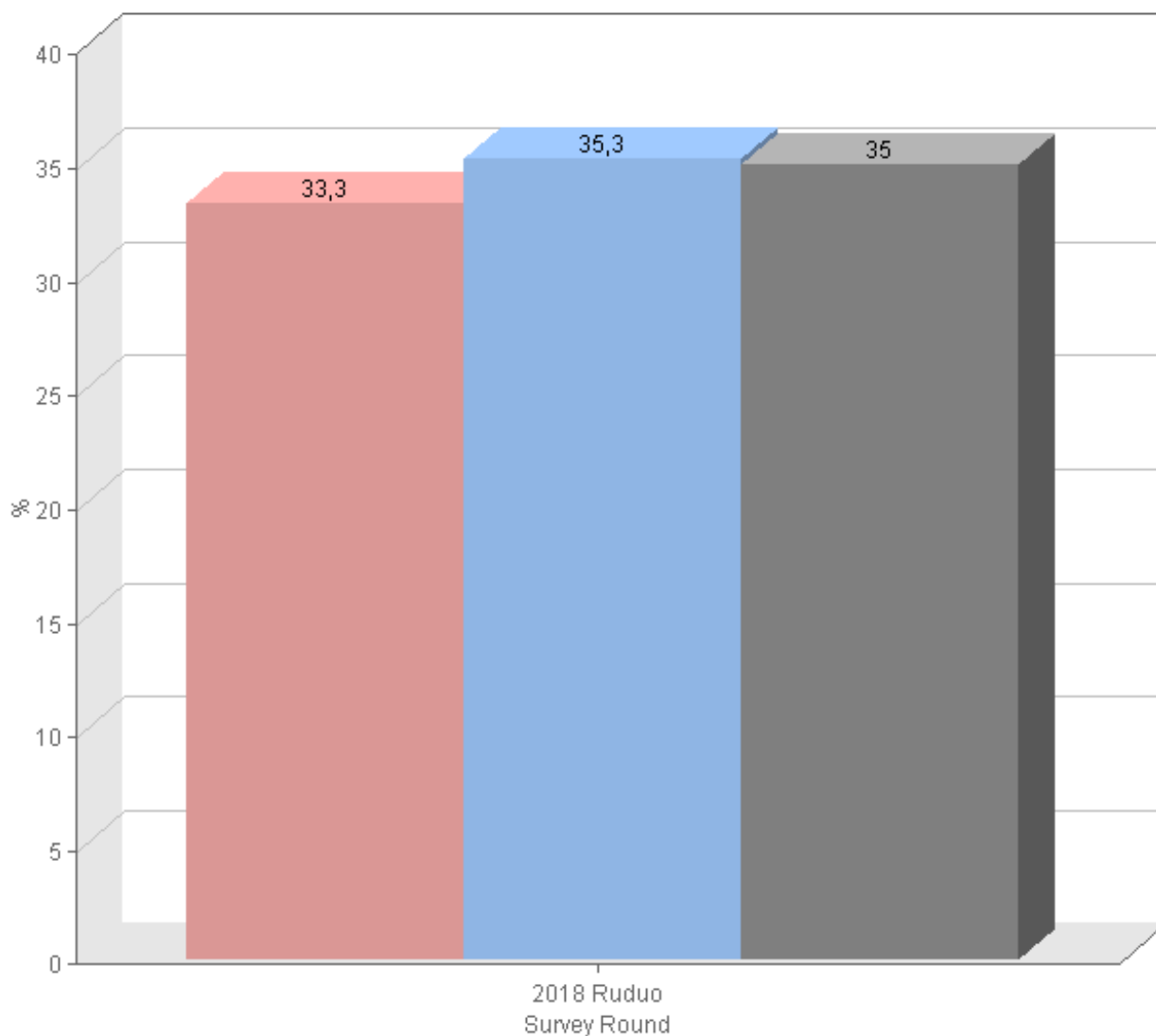
M. Ar per paskutinius keletą mėnesių tavo klasės auklėtojas(-a), ar kiti mokytojai kalbėjo su tavimi dėl to, kad tu tyčiojaisi iš kitų mokinių? (Klausimas 37) (Procentas tų, kurie tyčiojosi iš kitų 2-3 kartus per mėnesį ar daugiau)

2018 Ruduo

Mokiniai, kurie atsakė, kad su manimi (jais) kalbėjosi vieną ar daugiau kartų

	Klasės lygmuo 3		Klasės lygmuo 5		Klasės lygmuo 6		Klasės lygmuo 8		Iš viso	
	n	%	n	%	n	%	n	%	n	%
Mergaitė	0	0.0 %	0	0.0 %	0	0.0 %	1	100.0 %	1	33.3 %
Berniukas	2	50.0 %	1	50.0 %	2	28.6 %	1	25.0 %	6	35.3 %
Berniukai ir mergaitės	2	50.0 %	1	50.0 %	2	22.2 %	2	40.0 %	7	35.0 %

M. Ar per paskutinius keletą mėnesių tavo klasės auklėtojas(-a), ar kiti mokytojai kalbėjo su tavimi dėl to, kad tu tyčiojaisi iš kitų mokinių? (Klausimas 37) (Procentas tų, kurie tyčiojosi iš kitų 2-3 kartus per mėnesį ar daugiau)



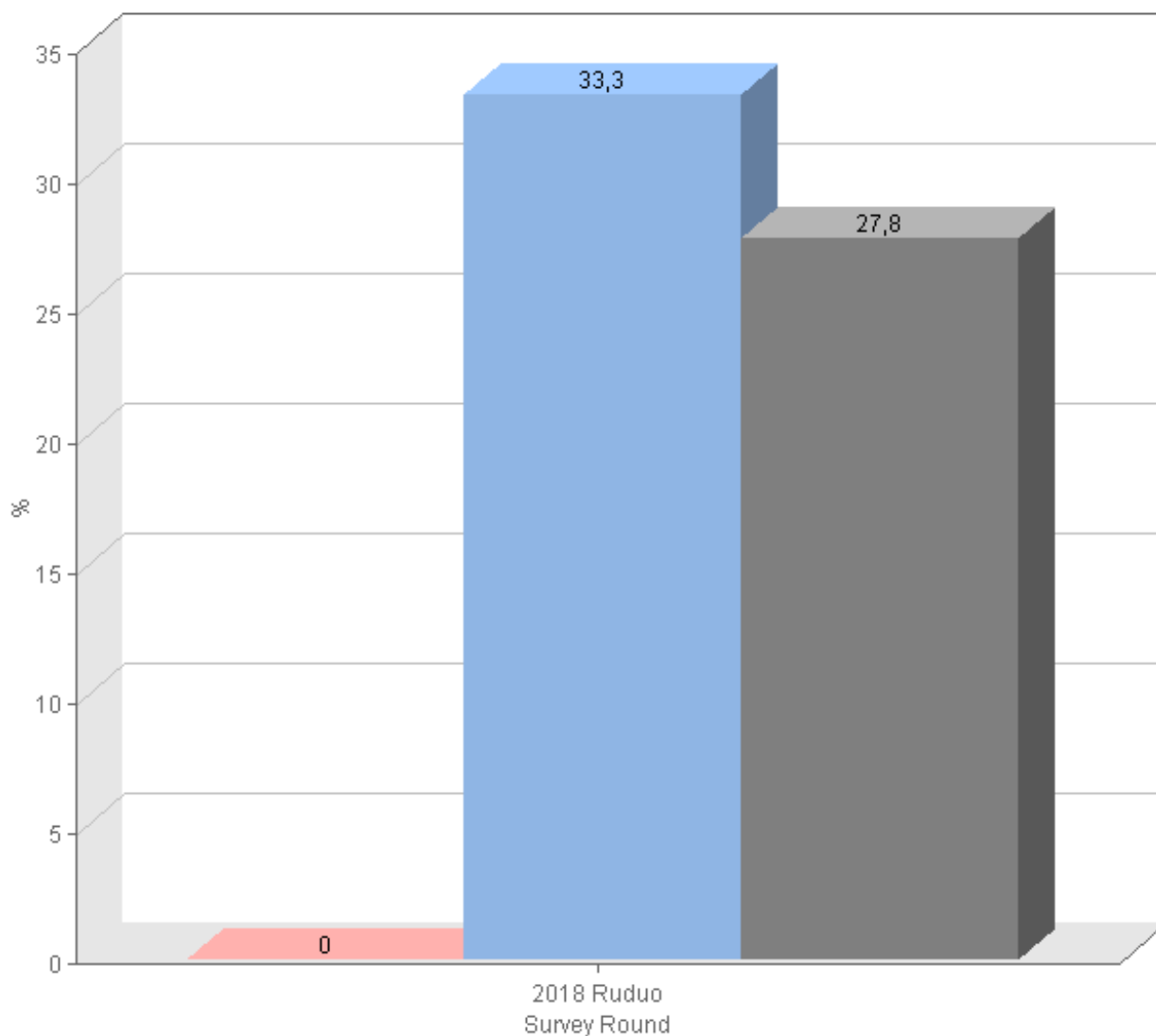
N. Ar per paskutinius keletą mėnesių suaugusieji, su kuriais tu gyveni, kalbėjo su tavimi dėl to, kad tu tyčiojaisi iš kitų mokinių? (Klausimas 38) (Procentas tų, kurie tyčiojosi iš kitų 2-3 kartus per mėnesį ar daugiau)

2018 Ruduo

Mokiniai, kurie atsakė, kad su manimi (jais) kalbėjosi vieną ar daugiau kartų

	Klasės lygmuo 3		Klasės lygmuo 6		Klasės lygmuo 8		Iš viso	
	n	%	n	%	n	%	n	%
Mergaitė	0	0.0 %	0	0.0 %	0	0.0 %	0	0.0 %
Berņiukas	2	50.0 %	2	28.6 %	1	25.0 %	5	33.3 %
Berņiukai ir mergaitės	2	50.0 %	2	22.2 %	1	20.0 %	5	27.8 %

N. Ar per paskutinius keletą mėnesių suaugusieji, su kuriais tu gyveni, kalbėjo su tavimi dėl to, kad tu tyčiojaisi iš kitų mokinių? (Klausimas 38) (Procentas tų, kurie tyčiojosi iš kitų 2-3 kartus per mėnesį ar daugiau)



O. Kaip tu paprastai elgiesi, kai matai, kad iš tavo bendraamžio tyčiojasi kiti mokiniai?
(Klausimas 40) (40 klausimo 2-6 eilučių suma)

2018 Ruduo

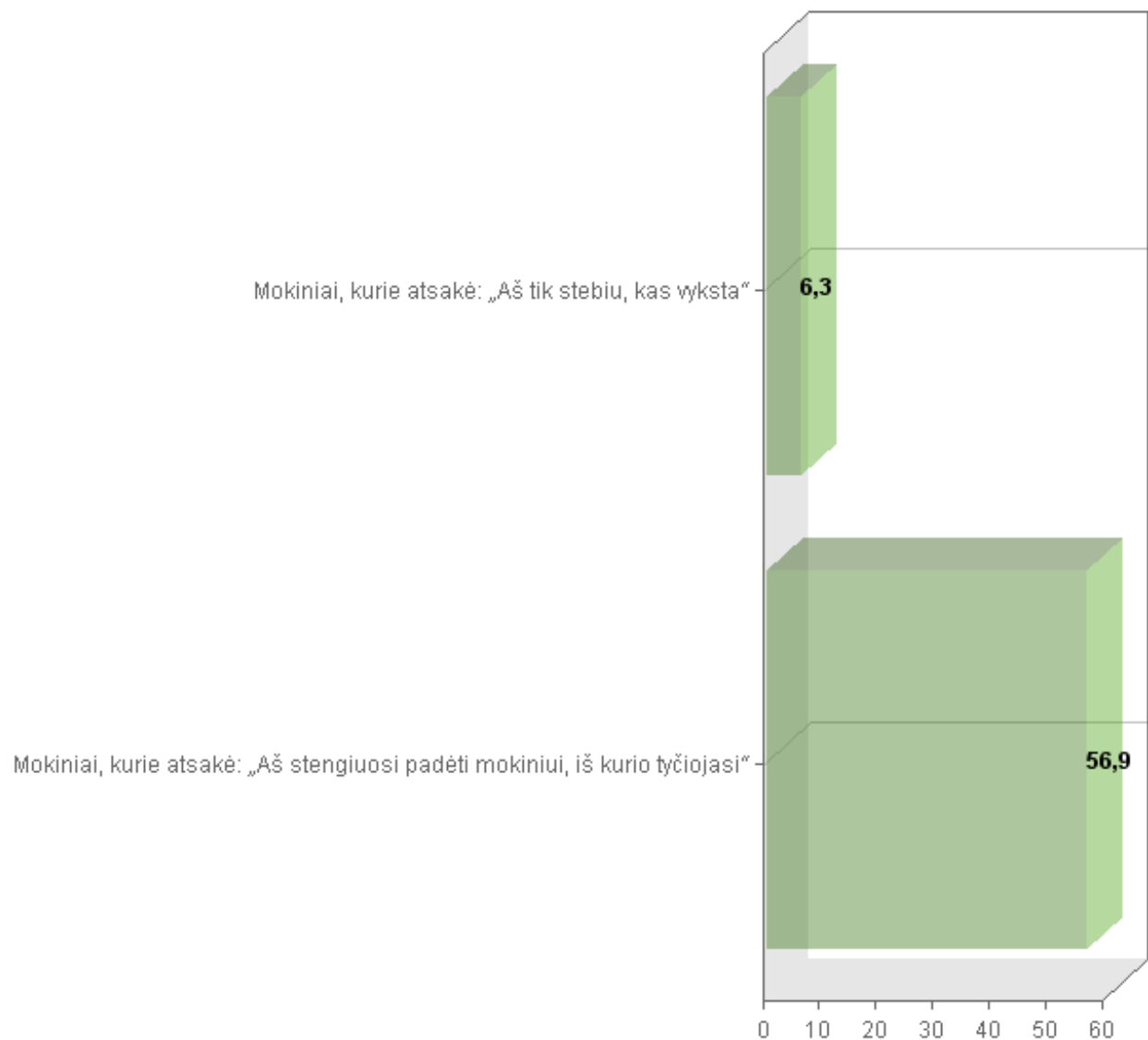
Mokiniai, kurie atsakė: „Aš tik stebiu, kas vyksta“

	Klasės lygmuo 3 - 4		Klasės lygmuo 5 - 6		Klasės lygmuo 7 - 8		Iš viso		n %
	n	%	n	%	n	%	n	%	
Mergaitė	1	4.2 %	1	3.1 %	1	2.9 %	3	3.3 %	
Berņiukas	3	14.3 %	2	7.4 %	2	9.5 %	7	10.1 %	
Berņiukai ir mergaitės	4	8.9 %	3	5.1 %	3	5.4 %	10	6.3 %	

Mokiniai, kurie atsakė: „Aš stengiuosi padėti mokiniui, iš kurio tyčiojasi“

	Klasės lygmuo 3 - 4		Klasės lygmuo 5 - 6		Klasės lygmuo 7 - 8		Iš viso		n %
	n	%	n	%	n	%	n	%	
Mergaitė	19	79.2 %	17	53.1 %	18	51.4 %	54	59.3 %	
Berņiukas	16	76.2 %	16	59.3 %	5	23.8 %	37	53.6 %	
Berņiukai ir mergaitės	35	77.8 %	33	55.9 %	23	41.1 %	91	56.9 %	

O. Kaip tu paprastai elgiesi, kai matai, kad iš tavo bendraamžio tyčiojasi kiti mokiniai? (Klausimas 40) (40 klausimo 2-6 eilučių suma)



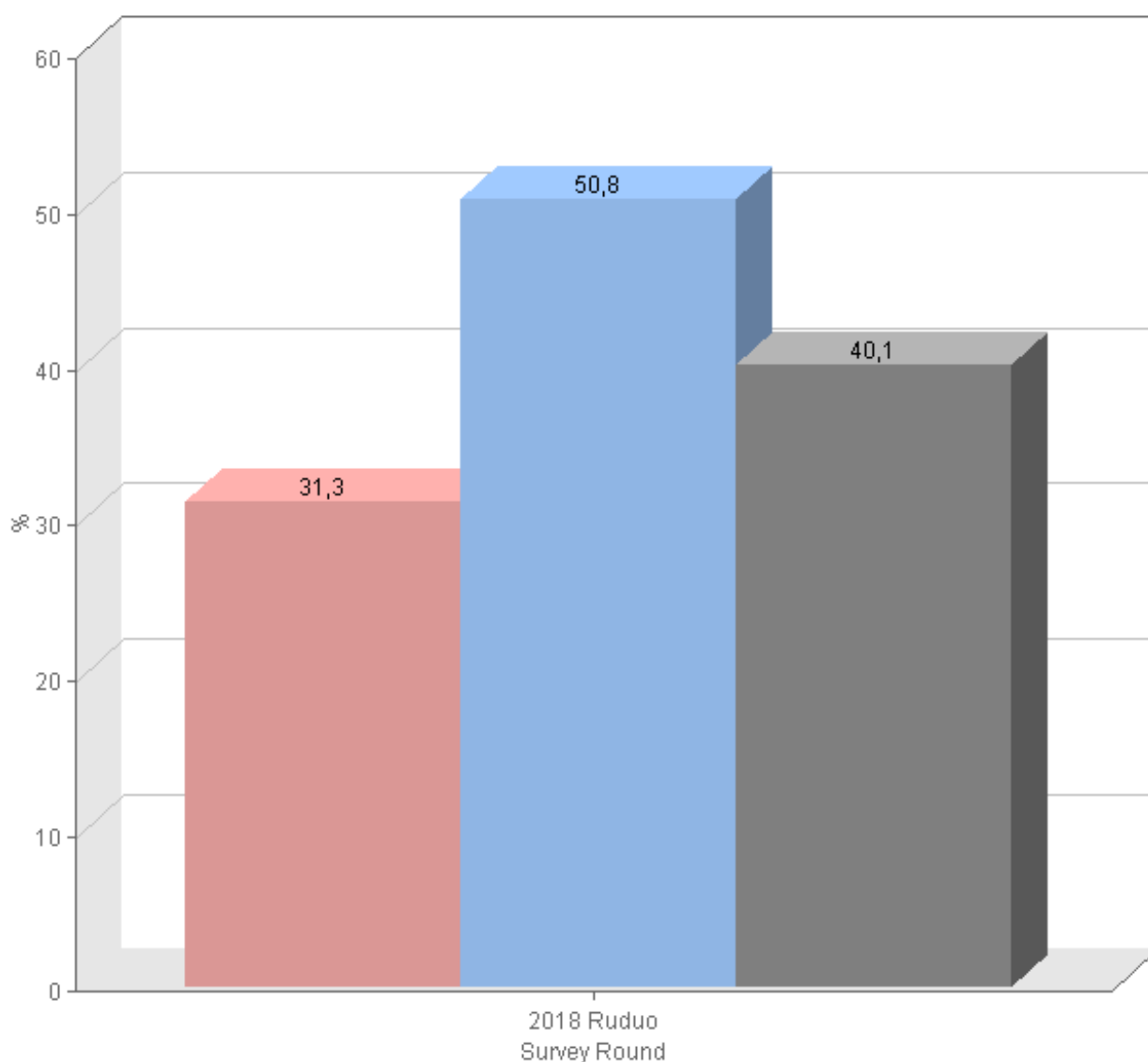
P. Apskritai, kaip tu manai, kiek daug per paskutinius keletą mėnesių tavo klasės auklėtojas(-a) padarė, kad sustabdytų patyčias? (Klausimas 42)

2018 Ruduo

Mokiniai, kurie atsakė „mažai arba nieko“ arba „gana mažai“

	Klasės lygmuo 3 - 4		Klasės lygmuo 5 - 6		Klasės lygmuo 7 - 8		Iš viso		n %
	n	%	n	%	n	%	n	%	
Mergaitė	12	27.3 %	22	38.6 %	12	26.1 %	46	31.3 %	
Berņiukas	16	41.0 %	21	52.5 %	24	58.5 %	61	50.8 %	
Berņiukai ir mergaitės	28	33.7 %	43	44.3 %	36	41.4 %	107	40.1 %	

P. Apskritai, kaip tu manai, kiek daug per paskutinius keletą mėnesių tavo klasės auklėtojas(-a) padarė, kad sustabdytų patyčias? (Klausimas 42)



IV. DRAUGAI IR BENDRAI (NE)PASITENKINIMAS MOKYKLA

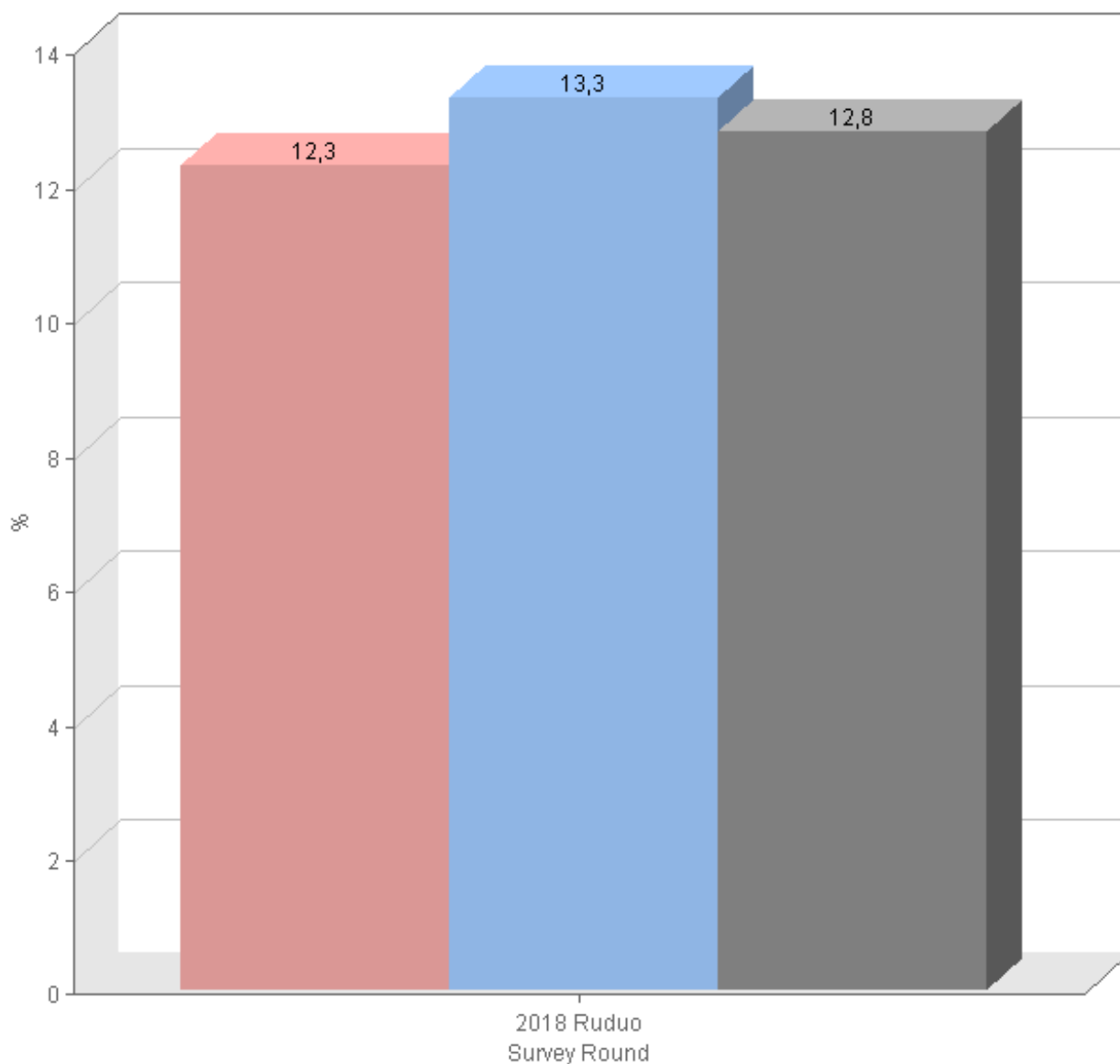
Q. Kiek gerų draugų turi klasėje? (Klausimas 2)

2018 Ruduo

Mokiniai, kurie atsakė „nei vieno“ arba „vieną gerą draugą“

	Klasės lygmuo 3 - 4		Klasės lygmuo 5 - 6		Klasės lygmuo 7 - 8		Iš viso		n %
	n	%	n	%	n	%	n	%	
Mergaitė	4	9.3 %	7	12.3 %	7	15.2 %	18	12.3 %	
Berniukas	6	15.8 %	6	15.0 %	4	9.5 %	16	13.3 %	
Berniukai ir mergaitės	10	12.3 %	13	13.4 %	11	12.5 %	34	12.8 %	

Q. Kiek gerų draugų turi klasėje? (Klausimas 2)



R. Ar tau patinka mokykla? (Klausimas 1)

2018 Ruduo

Mokiniai, kurie atsakė „Man labai nepatinka mokykla“ arba „Man nepatinka mokykla“

	Klasės lygmuo 3 - 4		Klasės lygmuo 5 - 6		Klasės lygmuo 7 - 8		Iš viso		n %
	n	%	n	%	n	%	n	%	
Mergaitė	3	6.8 %	2	3.5 %	10	21.7 %	15	10.2 %	
Berniukas	6	15.4 %	14	34.1 %	17	40.5 %	37	30.3 %	
Berniukai ir mergaitės	9	10.8 %	16	16.3 %	27	30.7 %	52	19.3 %	

R. Ar tau patinka mokykla? (Klausimas 1)

